

MIÉRCOLES, 14 DE NOVIEMBRE DE 2018 - BOC NÚM. 222

## 4.ECONOMÍA, HACIENDA Y SEGURIDAD SOCIAL

### 4.1.ACTUACIONES EN MATERIA PRESUPUESTARIA

#### CONSEJERÍA DE ECONOMÍA, HACIENDA Y EMPLEO

##### INTERVENCIÓN GENERAL

**CVE-2018-9813** *Resolución por la que se hacen públicos los estados de ejecución del Presupuesto de la Administración de la Comunidad Autónoma de Cantabria, las modificaciones a los mismos, así como los movimientos y situación de la Tesorería correspondientes al mes de octubre del ejercicio 2018.*

Para dar cumplimiento de lo establecido en el artículo 128.1 de la Ley de Finanzas de la Comunidad Autónoma de Cantabria, al amparo de lo establecido en el artículo 118 de esa misma Ley, y de conformidad con lo dispuesto en la Regla nº 9.c) de la Resolución de 29 de diciembre de 2000, por la que se aprueba la Instrucción Provisional para la Administración Financiera de la Comunidad Autónoma de Cantabria, se hacen públicos los estados de ejecución del Presupuesto de la Administración de la Comunidad Autónoma de Cantabria, las modificaciones a los mismos, así como los movimientos y situación de la Tesorería correspondientes al mes de octubre del ejercicio 2018.

Los estados contables 01 a 06 se refieren a la ejecución del presupuesto de ingresos, del ejercicio corriente, con la información distribuida por capítulos y artículos de la clasificación económica.

— Los dos primeros, anexos 01 y 02, ofrecen una visión general de la ejecución presupuestaria, basada en las previsiones y sus variaciones, los derechos reconocidos netos y la recaudación líquida.

— Los anexos 03 y 04 detallan el proceso liquidación de los derechos y las anulaciones de las liquidaciones, con o sin devolución de ingresos, que permiten determinar los derechos reconocidos netos.

— Los anexos 05 y 06 detallan el proceso de recaudación y demás formas de cancelación de las liquidaciones practicadas por prescripción, insolvencia, aplazamiento o fraccionamiento, adjudicación de bienes y otras causas.

Los estados contables 07 a 21 se refieren a la ejecución del presupuesto de gastos, del ejercicio corriente, con la información distribuida por secciones de la clasificación orgánica, por áreas y políticas de gasto de la clasificación funcional y por capítulos y artículos de la clasificación económica.

— Los estados contables 07 a 11 detallan las modificaciones de crédito, que partiendo de los créditos iniciales permiten determinar los créditos definitivos.

— Los estados contables 12 a 16, reflejan la ejecución presupuestaria del gasto en sentido estricto, detallando además de los créditos retenidos para gastar, los autorizados, los comprometidos o dispuestos y las obligaciones reconocidas.

CVE-2018-9813

MIÉRCOLES, 14 DE NOVIEMBRE DE 2018 - BOC NÚM. 222

— Los estados contables 17 a 21, reflejan el cumplimiento de las obligaciones reconocidas, con detalle de las órdenes de pago expedidas, los pagos realizados y los reintegros con cargo al presupuesto de gastos.

Los estados contables 22 y 23 se refieren a los ejercicios presupuestarios cerrados, con información distribuida por capítulos de la clasificación económica.

El estado contable 24 detalla la situación de las operaciones no presupuestarias, con información de las distintas agrupaciones según la naturaleza de las cuentas.

El estado contable 25 se refiere a la situación de la Tesorería con un detalle de los cobros y pagos registrados.

Finalmente, el estado contable 26 contiene información sobre el endeudamiento de la Comunidad Autónoma de Cantabria.

Santander, 5 de noviembre de 2018.

El interventor general,  
Pedro Pérez Eslava.

MIÉRCOLES, 14 DE NOVIEMBRE DE 2018 - BOC NÚM. 222

EJERCICIO 2018	PRESUPUESTO 2018
DESDE 01/01/2018	HASTA 31/10/2018

COMUNIDAD AUTÓNOMA DE CANTABRIA  
ESTADOS CONTABLES  
MES DE SEPTIEMBRE 2018



NÚM.	ÁREA	TÍTULO: ESTADO DE ...	EJERCICIO	CLASIFICACIÓN	DISTRIBUCIÓN	NIVEL DE DISTRIBUCIÓN
01	Ingresos	EJECUCIÓN DEL PRESUPUESTO DE INGRESOS	CORRIENTE	C.A.CANTABRIA	ECONÓMICA	CAPÍTULO
02	Ingresos	EJECUCIÓN DEL PRESUPUESTO DE INGRESOS	CORRIENTE	C.A.CANTABRIA	ECONÓMICA	ARTÍCULO
03	Ingresos	LIQUIDACIÓN DE INGRESOS	CORRIENTE	C.A.CANTABRIA	ECONÓMICA	CAPÍTULO
04	Ingresos	LIQUIDACIÓN DE INGRESOS	CORRIENTE	C.A.CANTABRIA	ECONÓMICA	ARTÍCULO
05	Ingresos	RECAUDACIÓN DE INGRESOS	CORRIENTE	C.A.CANTABRIA	ECONÓMICA	CAPÍTULO
06	Ingresos	RECAUDACIÓN DE INGRESOS	CORRIENTE	C.A.CANTABRIA	ECONÓMICA	ARTÍCULO
07	Gastos	MODIFICACIONES DEL PRESUPUESTO DE GASTOS	CORRIENTE	C.A.CANTABRIA	ORGÁNICA	SECCIÓN
08	Gastos	MODIFICACIONES DEL PRESUPUESTO DE GASTOS	CORRIENTE	C.A.CANTABRIA	FUNCIONAL	ÁREAS DE GASTO
09	Gastos	MODIFICACIONES DEL PRESUPUESTO DE GASTOS	CORRIENTE	C.A.CANTABRIA	FUNCIONAL	POLÍTICAS DE GASTO
10	Gastos	MODIFICACIONES DEL PRESUPUESTO DE GASTOS	CORRIENTE	C.A.CANTABRIA	ECONÓMICA	CAPÍTULO
11	Gastos	MODIFICACIONES DEL PRESUPUESTO DE GASTOS	CORRIENTE	C.A.CANTABRIA	ECONÓMICA	ARTÍCULO
12	Gastos	EJECUCIÓN DEL PRESUPUESTO DE GASTOS	CORRIENTE	C.A.CANTABRIA	ORGÁNICA	SECCIÓN
13	Gastos	EJECUCIÓN DEL PRESUPUESTO DE GASTOS	CORRIENTE	C.A.CANTABRIA	FUNCIONAL	ÁREAS DE GASTO
14	Gastos	EJECUCIÓN DEL PRESUPUESTO DE GASTOS	CORRIENTE	C.A.CANTABRIA	FUNCIONAL	POLÍTICAS DE GASTO
15	Gastos	EJECUCIÓN DEL PRESUPUESTO DE GASTOS	CORRIENTE	C.A.CANTABRIA	ECONÓMICA	CAPÍTULO
16	Gastos	EJECUCIÓN DEL PRESUPUESTO DE GASTOS	CORRIENTE	C.A.CANTABRIA	ECONÓMICA	ARTÍCULO
17	Gastos	CUMPLIMIENTO DEL PRESUPUESTO DE GASTOS	CORRIENTE	C.A.CANTABRIA	ORGÁNICA	SECCIÓN
18	Gastos	CUMPLIMIENTO DEL PRESUPUESTO DE GASTOS	CORRIENTE	C.A.CANTABRIA	FUNCIONAL	ÁREAS DE GASTO
19	Gastos	CUMPLIMIENTO DEL PRESUPUESTO DE GASTOS	CORRIENTE	C.A.CANTABRIA	FUNCIONAL	POLÍTICAS DE GASTO
20	Gastos	CUMPLIMIENTO DEL PRESUPUESTO DE GASTOS	CORRIENTE	C.A.CANTABRIA	ECONÓMICA	CAPÍTULO
21	Gastos	CUMPLIMIENTO DEL PRESUPUESTO DE GASTOS	CORRIENTE	C.A.CANTABRIA	ECONÓMICA	ARTÍCULO
22	Ingresos	INGRESOS PRESUPUESTARIOS DE EJERCICIOS CERRADOS	CERRADOS	C.A.CANTABRIA	ECONÓMICA	CAPÍTULO
23	Gastos	GASTOS PRESUPUESTARIOS DE EJERCICIOS CERRADOS	CERRADOS	C.A.CANTABRIA	ECONÓMICA	CAPÍTULO
24	No presupuestaria	OPERACIONES NO PRESUPUESTARIAS	NO APLICABLE	C.A.CANTABRIA	ECONÓMICA	AGRUPACION
25	Tesorería	SITUACIÓN DE LA TESORERÍA	NO APLICABLE	C.A.CANTABRIA	NO APLICABLE	VARIOS
26	Patrimonial	SITUACIÓN DE LA DEUDA Y PRESTAMOS EN CIRCULACIÓN	NO APLICABLE	C.A.CANTABRIA	NO APLICABLE	VARIOS

Santander, a 5 de noviembre de 2018

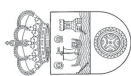
Fdo.: Pedro Pérez Esilava

MIÉRCOLES, 14 DE NOVIEMBRE DE 2018 - BOC NÚM. 222

EJERCICIO	PRESUPUESTO
2018	2018
DESDE	FECHA CONTABLE
01/01/2018	HASTA
	31/10/2018

Estado Contable 01. Página 1 de 1

COMUNIDAD AUTÓNOMA DE CANTABRIA  
ESTADO DE EJECUCIÓN DEL PRESUPUESTO DE INGRESOS  
DISTRIBUCIÓN POR CAPÍTULOS



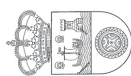
CAPÍTULO	PREVISIÓN INICIAL	AUMENTO PREVISIÓN	DISMINUCIÓN PREVISIÓN	PREVISIÓN DEFINITIVA (4)	RECONOCIDO NETO (5)	RECAUDACIÓN LÍQUIDA (6)	Moneda: MILES DE EUROS	
							(5) / (4) %	(6) / (4) %
1	563.361,13	0,00	0,00	563.361,13	482.500,62	475.993,78	85,65%	84,49%
2	882.361,81	0,00	0,00	882.361,81	718.534,56	714.108,88	81,43%	80,93%
3	87.796,43	0,00	0,00	87.796,43	56.806,02	46.570,07	64,70%	53,04%
4	642.071,04	1.569,25	0,00	643.640,30	532.453,46	532.453,46	82,73%	82,73%
5	13.760,36	0,00	0,00	13.760,36	5.122,56	4.996,48	37,23%	36,31%
6	1.305,93	0,00	0,00	1.305,93	578,57	217,79	44,30%	16,68%
7	64.373,81	0,00	0,00	64.373,81	27.220,48	27.140,50	42,29%	42,16%
8	23.808,47	0,00	0,00	23.808,47	38,04	30,37	0,16%	0,13%
9	450.284,95	0,00	0,00	450.284,95	440.974,51	440.974,51	97,93%	97,93%
<b>TOTAL:</b>	<b>2.729.123,93</b>	<b>1.569,25</b>	<b>0,00</b>	<b>2.730.693,18</b>	<b>2.264.228,81</b>	<b>2.242.485,84</b>	<b>82,92%</b>	<b>82,12%</b>

MIÉRCOLES, 14 DE NOVIEMBRE DE 2018 - BOC NÚM. 222

EJERCICIO	PRESUPUESTO
2018	2018
FECHA CONTABLE	
DESDE	HASTA
01/01/2018	31/10/2018

Estado Contable 02. Página 1 de 2

COMUNIDAD AUTÓNOMA DE CANTABRIA  
ESTADO DE EJECUCIÓN DEL PRESUPUESTO DE INGRESOS  
DISTRIBUCIÓN POR ARTÍCULOS



ARTÍCULO	PREVISIÓN INICIAL	AUMENTO PREVISIÓN	DISMINUCIÓN PREVISIÓN	PREVISIÓN DEFINITIVA (4)	RECONOCIDO NETO (5)	RECAUDACIÓN LÍQUIDA (6)	(5) / (4) %	(6) / (4) %
10 SOBRE LA RENTA	483.311,13	0,00	0,00	483.311,13	423.518,79	423.518,79	87,63%	87,63%
11 SOBRE EL CAPITAL	79.000,00	0,00	0,00	79.000,00	58.419,04	51.912,20	73,95%	65,71%
12 COTIZACIONES SOCIALES	25,00	0,00	0,00	25,00	11,55	11,55	46,20%	46,20%
13 SOBRE ACTIVIDADES	1.025,00	0,00	0,00	1.025,00	551,24	551,24	53,78%	53,78%
18 IMPUESTOS SUPRIMIDOS	0,00	0,00	0,00	0,00	0,00	0,00	0,00%	0,00%
20 SOBRE TRANSMISIONES PATRIMONIALES Y ACTOS JURÍDICOS DOCUMENTADOS	94.180,00	0,00	0,00	94.180,00	89.910,49	87.007,39	95,47%	92,38%
21 SOBRE CONSUMOS ESPECÍFICOS	523.695,93	0,00	0,00	523.695,93	413.456,45	413.456,45	78,95%	78,95%
22 SOBRE CONSUMOS INDIRECTOS	213.985,88	0,00	0,00	213.985,88	175.114,27	175.114,27	81,83%	81,83%
28 OTROS IMPUESTOS INDIRECTOS	50.500,00	0,00	0,00	50.500,00	40.053,36	38.530,78	79,31%	76,30%
30 TASAS	37.119,97	0,00	0,00	37.119,97	29.583,99	25.088,79	79,70%	67,59%
31 PRECIOS PÚBLICOS	11.552,73	0,00	0,00	11.552,73	8.625,80	7.678,07	74,66%	66,46%
32 OTROS INGRESOS PROCEDENTES DE PRESTACION DE SERVICIOS	12.343,80	0,00	0,00	12.343,80	5.871,56	4.847,44	47,57%	39,27%
33 VENTA DE BIENES	1.060,00	0,00	0,00	1.060,00	68,84	68,84	6,49%	6,49%
34 CONTRIBUCIONES ESPECIALES	0,00	0,00	0,00	0,00	0,00	0,00	0,00%	0,00%
38 REINTEGROS DE OPERACIONES CORRIENTES	16.757,44	0,00	0,00	16.757,44	7.897,53	6.059,36	47,13%	36,16%
39 OTROS INGRESOS	8.962,50	0,00	0,00	8.962,50	4.758,30	2.827,56	53,09%	31,55%
40 DE LA ADMINISTRACIÓN DEL ESTADO	603.817,34	1.589,25	0,00	605.386,59	496.285,01	496.285,01	81,98%	81,98%
41 DE ORGANISMOS AUTÓNOMOS	27.425,77	0,00	0,00	27.425,77	30.795,19	30.795,19	112,29%	112,29%
44 DE SOCIEDADES PÚBLICAS, ENTIDADES PÚBLICAS EMPRESARIALES, FUNDACIONES DE EMPRESAS PRIVADAS	100,00	0,00	0,00	100,00	0,00	0,00	0,00%	0,00%
47 DE FAMILIAS E INSTITUCIONES SIN FINES DE LUCRO	1.448,77	0,00	0,00	1.448,77	0,00	0,00	0,00%	0,00%
48 DEL EXTERIOR	0,00	0,00	0,00	0,00	0,00	0,00	0,00%	0,00%
49 INTERESES DE TÍTULOS Y VALORES	9.279,16	0,00	0,00	9.279,16	5.373,25	5.373,25	57,91%	57,91%
50 INTERESES DE ANTICIPOS Y PRESTAMOS CONCEDIDOS	0,00	0,00	0,00	0,00	3,84	3,84	0,00%	0,00%
51 INTERESES DE DEPÓSITOS	29,50	0,00	0,00	29,50	17,10	13,10	57,97%	44,41%
52 DIVIDENDOS Y PARTICIPACIONES EN BENEFICIOS	1.000,00	0,00	0,00	1.000,00	1.421,04	1.421,04	142,10%	142,10%
53 RENTAS DE BIENES INMUEBLES	0,00	0,00	0,00	0,00	0,02	0,02	0,00%	0,00%
54 RENTAS DE BIENES INMUEBLES	67,94	0,00	0,00	67,94	51,54	36,41	75,86%	53,59%

MIÉRCOLES, 14 DE NOVIEMBRE DE 2018 - BOC NÚM. 222

EJERCICIO 2018	PRESUPUESTO 2018
DESDE 01/01/2018	FECHA CONTABLE HASTA 31/10/2018

Estado Contable 02. Página 2 de 2

COMUNIDAD AUTÓNOMA DE CANTABRIA  
ESTADO DE EJECUCIÓN DEL PRESUPUESTO DE INGRESOS  
DISTRIBUCIÓN POR ARTÍCULOS



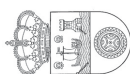
ARTÍCULO	PREVISIÓN INICIAL	AUMENTO PREVISIÓN	DISMINUCIÓN PREVISIÓN	PREVISIÓN DEFINITIVA (4)	RECONOCIDO NETO (5)	RECAUDACIÓN LÍQUIDA (6)	Moneda: MILES DE EUROS	
							(5) / (4) %	(6) / (4) %
55 PRODUCTOS DE CONCESIONES Y APROVECHAMIENTOS ESPECIALES DE TERRENOS	12.662,92	0,00	0,00	12.662,92	3.629,01	3.522,07	28,66%	27,81%
60 DE LAS DEMAS INVERSIONES REALES	398,75	0,00	0,00	398,75	102,29	102,29	25,65%	25,65%
61 REINTEGROS POR OPERACIONES DE CAPITAL	906,18	0,00	0,00	906,18	476,28	115,50	52,56%	12,75%
68 DE LA ADMINISTRACION DEL ESTADO	37.552,36	0,00	0,00	37.552,36	6.721,87	6.721,87	17,90%	17,90%
70 DE ORGANISMOS AUTÓNOMOS	0,00	0,00	0,00	0,00	0,00	0,00	0,00%	0,00%
71 DE ENTIDADES LOCALES	1.922,25	0,00	0,00	1.922,25	79,98	0,00	4,16%	0,00%
76 DE FAMILIAS E INSTITUCIONES SIN FINES DE LUCRO	0,00	0,00	0,00	0,00	0,00	0,00	0,00%	0,00%
78 DEL EXTERIOR	24.899,20	0,00	0,00	24.899,20	20.418,63	20.418,63	82,01%	82,01%
79 REINTEGROS DE PRESTAMOS CONCEDIDOS FUERA DEL SECTOR PUBLICO	59,75	0,00	0,00	59,75	36,04	30,37	63,67%	50,83%
83 REINTEGROS DE OPERACIONES FINANCIERAS	23.748,72	0,00	0,00	23.748,72	0,00	0,00	0,00%	0,00%
88 PRESTAMOS RECIBIDOS EN MONEDA NACIONAL	450.284,95	0,00	0,00	450.284,95	440.974,51	440.974,51	97,93%	97,93%
91								
<b>TOTAL:</b>	<b>2.729.123,93</b>	<b>1.569,25</b>	<b>0,00</b>	<b>2.730.693,18</b>	<b>2.264.228,81</b>	<b>2.242.465,84</b>	<b>82,92%</b>	<b>82,12%</b>

MIÉRCOLES, 14 DE NOVIEMBRE DE 2018 - BOC NÚM. 222

EJERCICIO	2018	PRESUPUESTO	2018
DESIDA	01/01/2018	FECHA CONTABLE	HASTA
			31/10/2018

Estado Contable 03. Página 1 de 1

COMUNIDAD AUTÓNOMA DE CANTABRIA  
ESTADO DE LIQUIDACIÓN DEL PRESUPUESTO DE INGRESOS  
DISTRIBUCIÓN POR CAPÍTULOS



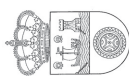
CAPÍTULO	CONTRAIDO PREVIO	AUTOLIQUIDACIÓN	OTROS INGRESOS	RECONOCIDO BRUTO	ANULACIÓN LIQUIDACIÓN	DEVOLUCIÓN	TOTAL ANULACIÓN	RECONOCIDO NETO	Moneda: MILES DE EUROS	
1	23.077,65	463.420,77	11,55	486.509,98	2.697,90	1.311,45	4.009,35	482.500,62		
2	10.135,67	719.614,33	15.929,90	745.679,90	1.361,33	25.784,01	27.145,34	718.534,56		
3	40.058,04	17.961,24	2.122,63	60.141,90	3.023,60	312,29	3.335,89	56.806,02		
4	0,00	524.550,00	37.851,68	562.401,68	0,00	29.948,22	29.948,22	532.453,46		
5	1.887,56	3.275,87	0,00	5.163,42	40,86	0,00	40,86	5.122,56		
6	837,06	102,29	0,00	939,35	360,78	0,00	360,78	578,57		
7	79,98	27.284,40	0,00	27.364,37	0,00	143,90	143,90	27.220,48		
8	9,67	28,36	0,00	38,04	0,00	0,00	0,00	38,04		
9	0,00	272.081,81	168.926,69	441.008,50	0,00	33,99	33,99	440.974,51		
<b>TOTAL:</b>	<b>76.085,62</b>	<b>2.028.319,07</b>	<b>224.842,45</b>	<b>2.329.247,13</b>	<b>7.484,47</b>	<b>57.533,85</b>	<b>65.018,33</b>	<b>2.264.228,81</b>		

MIÉRCOLES, 14 DE NOVIEMBRE DE 2018 - BOC NÚM. 222

EJERCICIO 2018	PRESUPUESTO 2018
DESDE 01/01/2018	HASTA 31/10/2018
FECHA CONTABLE	

Estado Contable 04. Página 1 de 2

COMUNIDAD AUTÓNOMA DE CANTABRIA  
ESTADO DE LIQUIDACIÓN DEL PRESUPUESTO DE INGRESOS  
DISTRIBUCIÓN POR ARTÍCULOS



ARTÍCULO	CONTRAIDO PREVIO	AUTOLIQUIDACIÓN	OTROS INGRESOS	RECONOCIDO BRUTO	ANULACIÓN LIQUIDACIÓN	DEVOLUCIÓN	TOTAL ANULACIÓN	RECONOCIDO NETO
10 SOBRE LA RENTA	0,00	423.518,79	0,00	423.518,79	0,00	0,00	0,00	423.518,79
11 SOBRE EL CAPITAL	23.077,65	39.350,74	0,00	62.428,39	2.697,90	1.311,45	4.009,35	58.419,04
12 COTIZACIONES SOCIALES	0,00	0,00	11,55	11,55	0,00	0,00	0,00	11,55
13 SOBRE ACTIVIDADES	0,00	551,24	0,00	551,24	0,00	0,00	0,00	551,24
18 IMPUESTOS SUPRIMIDOS	0,00	0,00	0,00	0,00	0,00	0,00	0,00	0,00
20 SOBRE TRANSMISIONES PATRIMONIALES Y ACTOS JURIDICOS DOCUMENTADOS	7.275,93	85.870,45	0,00	93.146,38	1.305,61	1.990,28	3.235,90	89.910,49
21 SOBRE EL VALOR AÑADIDO	0,00	415.468,97	15.929,90	431.398,87	0,00	17.942,42	17.942,42	413.456,45
22 SOBRE CONSUMOS ESPECIFICOS	0,00	181.022,09	0,00	181.022,09	0,00	5.907,83	5.907,83	175.114,27
28 OTROS IMPUESTOS INDIRECTOS	2.859,73	37.252,82	0,00	40.112,56	55,71	3,49	59,20	40.053,36
30 TASAS	24.341,20	4.209,23	1.348,96	28.899,38	276,04	39,35	315,39	29.583,99
31 PRECIOS PUBLICOS	4.943,02	3.707,45	0,00	8.650,47	21,00	3,68	24,68	8.625,80
32 OTROS INGRESOS PROCEDENTES DE PRESTACION DE SERVICIOS	2.643,64	3.033,10	370,41	6.047,15	137,25	38,34	175,59	5.871,56
33 VENTA DE BIENES	12,30	56,54	0,00	68,84	0,00	0,00	0,00	68,84
34 CONTRIBUCIONES ESPECIALES	0,00	0,00	0,00	0,00	0,00	0,00	0,00	0,00
38 REINTEGROS DE OPERACIONES CORRIENTES	4.881,22	5.189,96	16,72	10.087,89	2.092,07	98,30	2.190,36	7.897,53
39 OTROS INGRESOS	3.296,67	1.764,96	386,54	5.388,17	497,24	132,62	629,87	4.758,30
40 DE LA ADMINISTRACION DEL ESTADO	0,00	488.381,10	37.851,68	526.232,77	0,00	29.947,77	29.947,77	496.285,01
41 DE ORGANISMOS AUTONOMOS	0,00	30.795,65	0,00	30.795,65	0,00	0,46	0,46	30.795,19
44 DE SOCIEDADES PÚBLICAS, ENTIDADES PÚBLICAS EMPRESARIALES, FUNDACIONES DE EMPRESAS PRIVADAS	0,00	0,00	0,00	0,00	0,00	0,00	0,00	0,00
48 DE FAMILIAS E INSTITUCIONES SIN FINES DE LUCRO	0,00	5.373,25	0,00	5.373,25	0,00	0,00	0,00	5.373,25
49 INTERESES DE TITULOS Y VALORES DEL EXTERIOR	0,00	3,84	0,00	3,84	0,00	0,00	0,00	3,84
50 INTERESES DE ANTICIPOS Y PRESTAMOS CONCEDIDOS	5,00	12,10	0,00	17,10	0,00	0,00	0,00	17,10
52 INTERESES DE DEPOSITOS	0,00	1.421,04	0,00	1.421,04	0,00	0,00	0,00	1.421,04

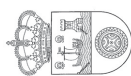


MIÉRCOLES, 14 DE NOVIEMBRE DE 2018 - BOC NÚM. 222

EJERCICIO 2018	PRESUPUESTO 2018
DESDE 01/01/2018	HASTA 31/10/2018
FECHA CONTABLE	

Estado Contable 04. Página 2 de 2

COMUNIDAD AUTÓNOMA DE CANTABRIA  
ESTADO DE LIQUIDACIÓN DEL PRESUPUESTO DE INGRESOS  
DISTRIBUCIÓN POR ARTÍCULOS



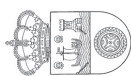
ARTÍCULO	CONTRAÍDO PREVIO	AUTO LIQUIDACIÓN	OTROS INGRESOS	RECONOCIDO BRUTO	ANULACIÓN LIQUIDACIÓN	DEVOLUCIÓN	TOTAL ANULACIÓN	RECONOCIDO NETO	Moneda: MILES DE EUROS
53	0,00	0,02	0,00	0,02	0,00	0,00	0,00	0,02	
DIVIDENDOS Y PARTICIPACIONES EN BENEFICIOS									
54	19,08	32,46	0,00	51,54	0,00	0,00	0,00	51,54	
RENTAS DE BIENES INMUEBLES									
55	1.863,47	1.806,40	0,00	3.669,87	40,86	0,00	40,86	3.629,01	
PRODUCTOS DE CONCESIONES Y APROVECHAMIENTOS ESPECIALES DE TERRENOS									
60	0,00	0,00	0,00	0,00	0,00	0,00	0,00	0,00	
DE LAS DEMAS INVERSIONES REALES									
61	0,00	102,29	0,00	102,29	0,00	0,00	0,00	102,29	
REINTEGROS POR OPERACIONES DE CAPITAL									
68	837,06	0,00	0,00	837,06	360,78	0,00	360,78	476,28	
REINTEGROS POR OPERACIONES DE DE LA ADMINISTRACION DEL ESTADO									
70	0,00	6.726,07	0,00	6.726,07	0,00	4,20	4,20	6.721,87	
DE ORGANISMOS AUTÓNOMOS									
71	0,00	0,00	0,00	0,00	0,00	0,00	0,00	0,00	
DE ENTIDADES LOCALES									
76	79,98	0,00	0,00	79,98	0,00	0,00	0,00	79,98	
DE FAMILIAS E INSTITUCIONES SIN FINES DE LUCRO									
78	0,00	0,00	0,00	0,00	0,00	0,00	0,00	0,00	
DEL EXTERIOR									
79	0,00	20.558,32	0,00	20.558,32	0,00	139,69	139,69	20.418,63	
REINTEGROS DE PRESTAMOS CONCEDIDOS FUERA DEL SECTOR PUBLICO									
83	9,67	28,36	0,00	38,04	0,00	0,00	0,00	38,04	
REINTEGROS DE OPERACIONES FINANCIERAS									
88	0,00	0,00	0,00	0,00	0,00	0,00	0,00	0,00	
PRESTAMOS RECIBIDOS EN MONEDA NACIONAL									
91	0,00	272.081,81	168.926,69	441.008,50	0,00	33,99	33,99	440.974,51	
<b>TOTAL:</b>	<b>76.085,62</b>	<b>2.028.319,07</b>	<b>224.842,45</b>	<b>2.329.247,13</b>	<b>7.484,47</b>	<b>57.533,85</b>	<b>65.018,33</b>	<b>2.264.228,81</b>	

MIÉRCOLES, 14 DE NOVIEMBRE DE 2018 - BOC NÚM. 222

EJERCICIO 2018	PRESUPUESTO 2018
DESDE 01/01/2018	FECHA CONTABLE HASTA 31/10/2018

Estado Contable 05. Página 1 de 1

COMUNIDAD AUTÓNOMA DE CANTABRIA  
ESTADO DE RECAUDACIÓN DEL PRESUPUESTO DE INGRESOS  
DISTRIBUCIÓN POR CAPÍTULOS



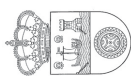
CAPÍTULO	RECONOCIDO NETO	RECAUDADO	DEVOLUCIÓN	RECAUDACIÓN LÍQUIDA	OTRAS BAJAS	MILES DE EUROS	
						TOTAL CANCELADO	PENDIENTE DE COBRO
1 IMPUESTOS DIRECTOS Y COTIZACIONES SOCIALES	482.500,62	477.305,23	1.311,45	475.993,78	0,00	475.993,78	6.506,84
2 IMPUESTOS INDIRECTOS	718.534,56	739.892,89	25.784,01	714.108,88	2,43	714.111,31	4.423,25
3 TASAS, PRECIOS PÚBLICOS Y OTROS INGRESOS	56.806,02	46.882,35	312,29	46.570,07	3,62	46.573,69	10.232,33
4 TRANSFERENCIAS CORRIENTES	532.453,46	562.401,68	29.948,22	532.453,46	0,00	532.453,46	0,00
5 INGRESOS PATRIMONIALES	5.122,56	4.996,48	0,00	4.996,48	0,00	4.996,48	126,08
6 ENAJENACIÓN DE INVERSIONES REALES	578,57	217,79	0,00	217,79	0,00	217,79	360,78
7 TRANSFERENCIAS DE CAPITAL	27.220,48	27.284,40	143,90	27.140,50	0,00	27.140,50	79,98
8 ACTIVOS FINANCIEROS	38,04	30,37	0,00	30,37	0,00	30,37	7,66
9 PASIVOS FINANCIEROS	440.974,51	441.008,50	33,99	440.974,51	0,00	440.974,51	0,00
<b>TOTAL:</b>	<b>2.264.228,81</b>	<b>2.300.019,69</b>	<b>57.533,85</b>	<b>2.242.485,84</b>	<b>6,05</b>	<b>2.242.491,89</b>	<b>21.736,92</b>

MIÉRCOLES, 14 DE NOVIEMBRE DE 2018 - BOC NÚM. 222

EJERCICIO	2018	PRESUPUESTO	2018
DESDE	01/01/2018	FECHA CONTABLE	HASTA
HASTA	31/10/2018		

Estado Contable 06. Página 1 de 2

COMUNIDAD AUTÓNOMA DE CANTABRIA  
ESTADO DE RECAUDACIÓN DEL PRESUPUESTO DE INGRESOS  
DISTRIBUCIÓN POR ARTÍCULOS



ARTÍCULO	RECONOCIDO NETO	RECAUDADO	DEVOLUCIÓN	RECAUDACIÓN LÍQUIDA	OTRAS BAJAS	TOTAL CANCELADO	MONEDA: MILES DE EUROS	PENDIENTE DE COBRO
10 SOBRE LA RENTA	423.518,79	423.518,79	0,00	423.518,79	0,00	423.518,79		0,00
11 SOBRE EL CAPITAL	58.419,04	53.223,64	1.311,45	51.912,20	0,00	51.912,20		6.506,84
12 COTIZACIONES SOCIALES	11,55	11,55	0,00	11,55	0,00	11,55		0,00
13 SOBRE ACTIVIDADES	551,24	551,24	0,00	551,24	0,00	551,24		0,00
18 IMPUESTOS SUPRIMIDOS	0,00	0,00	0,00	0,00	0,00	0,00		0,00
20 SOBRE TRANSMISIONES PATRIMONIALES Y ACTOS JURÍDICOS DOCUMENTADOS	89.910,49	88.937,67	1.990,28	87.007,39	0,00	87.007,39		2.903,10
21 SOBRE EL VALOR ANADIDO	413.456,45	431.398,87	17.942,42	413.456,45	0,00	413.456,45		0,00
22 SOBRE CONSUMOS ESPECÍFICOS	175.114,27	181.022,09	5.907,83	175.114,27	0,00	175.114,27		0,00
28 OTROS IMPUESTOS INDIRECTOS	40.053,36	38.534,26	3,49	38.530,78	2,43	38.533,21		1.520,15
30 TASAS	29.583,99	25.128,14	39,35	25.088,79	0,00	25.088,79		4.495,20
31 PRECIOS PÚBLICOS	8.625,80	7.681,75	3,68	7.678,07	0,00	7.678,07		947,72
32 OTROS INGRESOS PROCEDENTES DE PRESTACION DE SERVICIOS	5.871,56	4.885,78	38,34	4.847,44	0,01	4.847,45		1.024,11
33 VENTA DE BIENES	68,84	68,84	0,00	68,84	0,00	68,84		0,00
34 CONTRIBUCIONES ESPECIALES	0,00	0,00	0,00	0,00	0,00	0,00		0,00
38 REINTEGROS DE OPERACIONES CORRIENTES	7.897,53	6.157,66	98,30	6.059,36	0,00	6.059,36		1.838,16
39 OTROS INGRESOS	4.758,30	2.960,18	132,62	2.827,56	3,61	2.831,17		1.927,13
40 DE LA ADMINISTRACION DEL ESTADO	496.285,01	526.232,77	29.947,77	496.285,01	0,00	496.285,01		0,00
41 DE ORGANISMOS AUTONOMOS	30.795,19	30.795,65	0,46	30.795,19	0,00	30.795,19		0,00
44 DE SOCIEDADES PÚBLICAS, ENTIDADES PÚBLICAS EMPRESARIALES, FUNDACIONES	0,00	0,00	0,00	0,00	0,00	0,00		0,00
47 DE EMPRESAS PRIVADAS	0,00	0,00	0,00	0,00	0,00	0,00		0,00
48 DE FAMILIAS E INSTITUCIONES SIN FINES DE LUCRO	0,00	0,00	0,00	0,00	0,00	0,00		0,00
49 DEL EXTERIOR	5.373,25	5.373,25	0,00	5.373,25	0,00	5.373,25		0,00
50 INTERESES DE TÍTULOS Y VALORES	3,84	3,84	0,00	3,84	0,00	3,84		0,00
51 INTERESES DE ANTICIPOS Y PRESTAMOS CONCEDIDOS	17,10	13,10	0,00	13,10	0,00	13,10		4,00
52 INTERESES DE DEPOSITOS	1.421,04	1.421,04	0,00	1.421,04	0,00	1.421,04		0,00
53 DIVIDENDOS Y PARTICIPACIONES EN BENEFICIOS	0,02	0,02	0,00	0,02	0,00	0,02		0,00
54 RENTAS DE BIENES INMUEBLES	51,54	36,41	0,00	36,41	0,00	36,41		15,14

MIÉRCOLES, 14 DE NOVIEMBRE DE 2018 - BOC NÚM. 222

EJERCICIO 2018	PRESUPUESTO 2018
DESDE 01/01/2018	FECHA CONTABLE HASTA 31/12/2018

Estado Contable 06. Página 2 de 2

COMUNIDAD AUTÓNOMA DE CANTABRIA  
ESTADO DE RECAUDACIÓN DEL PRESUPUESTO DE INGRESOS  
DISTRIBUCIÓN POR ARTÍCULOS



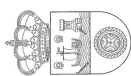
ARTÍCULO	RECONOCIDO NETO	RECAUDADO	DEVOLUCIÓN	RECAUDACIÓN LÍQUIDA	OTRAS BAJAS	TOTAL CANCELADO	MONEDA: MILES DE EUROS PENDIENTE DE COBRO
55 PRODUCTOS DE CONCESIONES Y APROVECHAMIENTOS ESPECIALES DE TERRENOS	3.629,01	3.522,07	0,00	3.522,07	0,00	3.522,07	106,94
60 DE LAS DEMÁS INVERSIONES REALES	0,00	0,00	0,00	0,00	0,00	0,00	0,00
61 REINTEGROS POR OPERACIONES DE CAPITAL	102,29	102,29	0,00	102,29	0,00	102,29	0,00
68 DE LA ADMINISTRACIÓN DEL ESTADO	476,28	115,50	0,00	115,50	0,00	115,50	360,78
70 DE ORGANISMOS AUTÓNOMOS	6.721,87	6.726,07	4,20	6.721,87	0,00	6.721,87	0,00
71 DE ENTIDADES LOCALES	0,00	0,00	0,00	0,00	0,00	0,00	0,00
76 DE FAMILIAS E INSTITUCIONES SIN FINES DE LUCRO	79,98	0,00	0,00	0,00	0,00	0,00	79,98
78 DEL EXTERIOR	0,00	0,00	0,00	0,00	0,00	0,00	0,00
79 REINTEGROS DE PRESTAMOS CONCEDIDOS FUERA DEL SECTOR PÚBLICO	20.418,63	20.558,32	139,69	20.418,63	0,00	20.418,63	0,00
83 REINTEGROS DE OPERACIONES FINANCIERAS	38,04	30,37	0,00	30,37	0,00	30,37	7,66
88 PRESTAMOS RECIBIDOS EN MONEDA NACIONAL	0,00	0,00	0,00	0,00	0,00	0,00	0,00
91	440.974,51	441.008,50	33,99	440.974,51	0,00	440.974,51	0,00
<b>TOTAL:</b>	<b>2.264.228,81</b>	<b>2.300.019,69</b>	<b>57.533,85</b>	<b>2.242.485,84</b>	<b>6,05</b>	<b>2.242.491,89</b>	<b>21.796,92</b>

MIÉRCOLES, 14 DE NOVIEMBRE DE 2018 - BOC NÚM. 222

EJERCICIO	PRESUPUESTO
2018	2018
FECHA CONTABLE	
DESDE	HASTA
01/01/2018	31/10/2018

Estado Contable: 07. Página 1 de 1

COMUNIDAD AUTÓNOMA DE CANTABRIA  
ESTADO DE MODIFICACIONES DEL PRESUPUESTO DE GASTOS  
DISTRIBUCIÓN POR SECCIONES



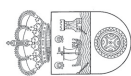
SECCIÓN	CREDITO INICIAL (1)	EXTRAORD. Y SUPLEM. (2)	AMPLIACION DE CRED. (3)	INCORPORAC. DE REMAN. (4)	TRANSFER. DE CRED. (5)	GENERAC. DE CRED. (6)	OTRAS MODIF. (7)	CREDITO DEFINITIVO (8)	Moneda: MILES DE EUROS	
									(8 - 1) / (1)	(8) / (1) %
01	7.543,20	0,00	0,00	0,00	0,00	0,00	0,00	7.543,20	0,00%	100,00%
02	107.480,57	0,00	59,27	0,00	518,53	0,00	59,27	107.999,10	0,48%	100,48%
03	188.345,07	0,00	428,40	0,00	-32,47	1.569,25	428,40	189.881,85	0,77%	100,77%
04	86.970,21	0,00	139,00	0,00	-9,00	0,00	139,00	86.961,21	-0,01%	99,99%
05	85.462,21	0,00	0,00	0,00	-37,35	0,00	0,00	85.424,86	-0,04%	99,96%
06	49.737,94	0,00	0,00	0,00	-263,21	0,00	0,00	49.474,73	-0,53%	99,47%
07	0,00	0,00	0,00	0,00	0,00	0,00	0,00	0,00	0,00%	0,00%
09	494.514,83	0,00	0,00	0,00	36,15	0,00	0,00	494.550,98	0,01%	100,01%
10	19.985,78	0,00	2,50	0,00	-4.010,33	0,00	2,50	15.975,44	-20,07%	79,93%
11	894.616,77	0,00	1.206,60	0,00	17.812,67	0,00	1.206,60	892.429,44	2,13%	102,13%
12	88.013,90	0,00	759,19	0,00	-9,40	0,00	759,19	88.004,49	-0,01%	99,99%
13	86.234,03	0,00	600,00	0,00	-2.462,07	0,00	600,00	83.771,96	-2,56%	97,44%
14	426.140,40	0,00	0,00	0,00	-11.650,00	0,00	0,00	414.490,40	-2,73%	97,27%
15	2.592,41	0,00	0,00	0,00	0,00	0,00	0,00	2.592,41	0,00%	100,00%
16	221.486,63	0,00	300,00	0,00	106,48	0,00	300,00	221.593,11	0,05%	100,05%
<b>TOTAL:</b>	<b>2.729.123,93</b>	<b>0,00</b>	<b>3.494,96</b>	<b>0,00</b>	<b>0,00</b>	<b>1.569,25</b>	<b>3.494,96</b>	<b>2.730.693,18</b>	<b>0,06%</b>	<b>100,06%</b>

MIÉRCOLES, 14 DE NOVIEMBRE DE 2018 - BOC NÚM. 222

EJERCICIO	PRESUPUESTO
2018	2018
DESDE	FECHA CONTABLE
01/01/2018	HASTA
	31/10/2018

Estado Contable: 08. Página 1 de 1

COMUNIDAD AUTÓNOMA DE CANTABRIA  
ESTADO DE MODIFICACIONES DEL PRESUPUESTO DE GASTOS  
DISTRIBUCIÓN POR ÁREAS DE GASTOS



ÁREA DE GASTOS	CRÉDITO INICIAL (1)	EXTRAORD. Y SUPLEM. (2)	AMPLIACIÓN DE CRED. (3)	INCORPORAC. DE REMAN. (4)	TRANSFER. DE CRED. (5)	GENERAC. DE CRED. (6)	OTRAS MODIF. (7)	Moneda: MILES DE EUROS	
								CRÉDITO DEFINITIVO (8)	(8) / (1) %
1 SERVICIOS PÚBLICOS BÁSICOS	49.297,19	0,00	59,27	0,00	-181,00	0,00	59,27	49.116,19	-0,37%
2 ACTUACIONES DE PROTECCIÓN Y PROMOCIÓN SOCIAL	350.189,53	0,00	1.039,00	0,00	-2.394,33	1.569,25	1.039,00	349.364,45	-0,24%
3 PRODUCCIÓN DE BIENES PÚBLICOS DE CARÁCTER PREFERENTE	1.442.164,78	0,00	1.637,50	0,00	13.841,12	0,00	1.209,10	1.456.434,30	0,99%
4 ACTUACIONES DE CARÁCTER ECONÓMICO	396.956,00	0,00	759,19	0,00	229,61	0,00	1.187,59	396.757,20	-0,05%
9 ACTUACIONES DE CARÁCTER GENERAL	490.516,45	0,00	0,00	0,00	-11.495,40	0,00	0,00	479.021,05	-2,34%
<b>TOTAL:</b>	<b>2.729.123,93</b>	<b>0,00</b>	<b>3.494,96</b>	<b>0,00</b>	<b>0,00</b>	<b>1.569,25</b>	<b>3.494,96</b>	<b>2.730.693,18</b>	<b>0,06%</b>

MIÉRCOLES, 14 DE NOVIEMBRE DE 2018 - BOC NÚM. 222

EJERCICIO	PRESUPUESTO
2018	2018
FECHA CONTABLE	
DESDE	HASTA
01/01/2018	31/10/2018

Estado Contable: 09. Página 1 de 1

COMUNIDAD AUTÓNOMA DE CANTABRIA  
ESTADO DE MODIFICACIONES DEL PRESUPUESTO DE GASTOS  
DISTRIBUCIÓN POR POLÍTICA DE GASTOS



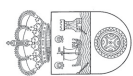
POLÍTICA DE GASTOS	CREDITO INICIAL (1)	EXTRAORD. Y SUPLEM. (2)	AMPLIACION DE CRED. (3)	INCORPORAC. DE REMAN. (4)	TRANSFER. DE CRED. (5)	GENERAC. DE CRED. (6)	OTRAS MODIF. (7)	CREDITO DEFINITIVO (8)	Moneda: MILES DE EUROS	
									(8 - 1) / (1)	(8) / (1) %
11 JUSTICIA	31.443,57	0,00	59,27	0,00	-110,00	0,00	59,27	31.333,57	-0,35%	99,65%
13 SEGURIDAD CIUDADANA E INSTITUCIONES PENITENCIARIAS	14.327,39	0,00	0,00	0,00	0,00	0,00	0,00	14.327,39	0,00%	100,00%
14 POLITICA EXTERIOR	3.526,22	0,00	0,00	0,00	-71,00	0,00	0,00	3.455,22	-2,01%	97,99%
23 SERVICIOS SOCIALES Y PROMOCION SOCIAL	230.204,78	0,00	300,00	0,00	77,31	1.569,25	300,00	231.851,34	0,72%	100,72%
24 FOMENTO DEL EMPLEO	96.234,03	0,00	600,00	0,00	-2.462,07	0,00	600,00	93.771,96	-2,56%	97,44%
26 ACCESO A LA VIVIENDA Y FOMENTO DE LA EDIFICACION	23.750,72	0,00	139,00	0,00	-9,57	0,00	139,00	23.741,15	-0,04%	99,96%
31 SANIDAD	854.602,55	0,00	1.209,10	0,00	13.802,34	0,00	1.209,10	868.404,88	1,02%	101,62%
32 EDUCACION	556.764,11	0,00	428,40	0,00	414,07	0,00	0,00	557.606,58	0,15%	100,15%
33 CULTURA	30.798,12	0,00	0,00	0,00	-375,28	0,00	0,00	30.422,84	-1,22%	98,78%
41 AGRICULTURA, PESCA Y ALIMENTACION	51.413,70	0,00	0,00	0,00	294,85	0,00	0,00	51.708,55	0,57%	100,57%
42 INDUSTRIA Y ENERGIA	39.250,65	0,00	651,92	0,00	16,84	0,00	457,18	39.462,22	0,54%	100,54%
43 COMERCIO, TURISMO Y PYMES	24.950,45	0,00	0,00	0,00	-25,24	0,00	0,00	24.925,21	-0,10%	99,90%
45 INFRAESTRUCTURAS	240.163,60	0,00	107,27	0,00	-949,04	0,00	535,67	239.386,16	-0,32%	99,68%
46 INVESTIGACION, DESARROLLO E INNOVACION	8.261,36	0,00	0,00	0,00	-0,40	0,00	194,73	8.066,23	-2,36%	97,64%
49 OTRAS ACTUACIONES DE CARACTER ECONOMICO	32.916,25	0,00	0,00	0,00	292,60	0,00	0,00	33.208,85	0,89%	100,89%
91 ALTA DIRECCION	9.517,98	0,00	0,00	0,00	-53,09	0,00	0,00	9.464,89	-0,56%	99,44%
92 SERVICIOS DE CARACTER GENERAL	37.283,34	0,00	0,00	0,00	350,25	0,00	0,00	37.633,58	0,94%	100,94%
93 ADMINISTRACION FINANCIERA Y TRIBUTARIA	17.574,72	0,00	0,00	0,00	-142,56	0,00	0,00	17.432,17	-0,81%	99,19%
95 DEUDA PUBLICA	426.140,40	0,00	0,00	0,00	-11.650,00	0,00	0,00	414.490,40	-2,73%	97,27%
<b>TOTAL:</b>	<b>2.729.123,93</b>	<b>0,00</b>	<b>3.494,96</b>	<b>0,00</b>	<b>0,00</b>	<b>1.569,25</b>	<b>3.494,96</b>	<b>2.730.693,18</b>	<b>0,06%</b>	<b>100,06%</b>

MIÉRCOLES, 14 DE NOVIEMBRE DE 2018 - BOC NÚM. 222

EJERCICIO	PRESUPUESTO
2018	2018
DESDE	HASTA
01/01/2018	31/10/2018

Estado Contable: 10. Página 1 de 1

COMUNIDAD AUTÓNOMA DE CANTABRIA  
ESTADO DE MODIFICACIONES DEL PRESUPUESTO DE GASTOS  
DISTRIBUCIÓN POR CAPÍTULOS



CAPÍTULO	CRÉDITO INICIAL (1)	EXTRACTOS Y SUPLEN. (2)	AMPLIACIÓN DE CRÉD. (3)	INCORPORAC. DE REMAN. (4)	TRANSFER. DE CRÉD. (5)	GENERAC. DE CRÉD. (6)	OTRAS MODIF. (7)	CRÉDITO DEFINITIVO (8)	Moneda: MILES DE EUROS	
									(8) / (1) %	(8) / (1) %
1 GASTOS DE PERSONAL	891.048,28	0,00	9,10	0,00	-2.210,04	0,00	2,50	893.264,92	0,25%	100,25%
2 GASTOS CORRIENTES EN BIENES Y SERVICIOS	435.334,96	0,00	818,46	0,00	2.676,34	0,00	19,49	438.810,27	0,80%	100,80%
3 GASTOS FINANCIEROS	59.933,81	0,00	1.200,00	0,00	-11.643,86	0,00	0,00	49.489,95	-17,43%	82,57%
4 TRANSFERENCIAS CORRIENTES	644.734,17	0,00	1.328,40	0,00	10.206,87	1.569,25	0,00	657.838,69	2,03%	102,03%
5 FONDO DE CONTINGENCIA Y OTROS IMPREVISTOS	1.000,00	0,00	0,00	0,00	-1.000,00	0,00	0,00	0,00	-100,00%	0,00%
6 INVERSIONES REALES	183.742,43	0,00	139,00	0,00	-2.509,40	0,00	2.486,97	178.885,05	-2,64%	97,36%
7 TRANSFERENCIAS DE CAPITAL	97.940,95	0,00	0,00	0,00	60,00	0,00	985,99	97.014,95	-0,95%	99,05%
8 ACTIVOS FINANCIEROS.	41.284,64	0,00	0,00	0,00	0,00	0,00	0,00	41.284,64	0,00%	100,00%
9 PASIVOS FINANCIEROS.	374.104,70	0,00	0,00	0,00	0,00	0,00	0,00	374.104,70	0,00%	100,00%
<b>TOTAL:</b>	<b>2.729.123,93</b>	<b>0,00</b>	<b>3.494,96</b>	<b>0,00</b>	<b>0,00</b>	<b>1.569,25</b>	<b>3.494,96</b>	<b>2.730.693,18</b>	<b>0,06%</b>	<b>100,06%</b>



MIÉRCOLES, 14 DE NOVIEMBRE DE 2018 - BOC NÚM. 222

EJERCICIO	2018	PRESUUESTO	2018
FECHA CONTABLE	DESDE	HASTA	
	01/01/2018	31/10/2018	

Estado Contable: 11. Página 1 de 2

COMUNIDAD AUTÓNOMA DE CANTABRIA  
ESTADO DE MODIFICACIONES DEL PRESUPUESTO DE GASTOS  
DISTRIBUCIÓN POR ARTÍCULOS



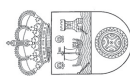
ARTÍCULO	CRÉDITO INICIAL (1)	EXTRAORD. Y SUPLEM. (2)	AMPLIACIÓN DE CRÉD. (3)	INCORPORAC. DE REMAN. (4)	TRANSFER. DE CRÉD. (5)	GENERAC. DE CRÉD. (6)	OTRAS MODIF. (7)	Moneda: MILES DE EUROS	
								CRÉDITO DEFINITIVO (8)	(8) / (1) %
10 ALTOS CARGOS	4.857,81	0,00	0,00	0,00	-4,50	0,00	0,00	4.853,31	-0,09%
11 PERSONAL EVENTUAL	1.363,93	0,00	0,00	0,00	30,23	0,00	0,00	1.397,15	2,44%
12 FUNCIONARIOS Y ESTATUTARIOS	624.662,66	0,00	0,00	0,00	-871,10	0,00	0,00	623.791,56	-0,14%
13 LABORALES	46.651,46	0,00	0,00	0,00	-9,50	0,00	0,00	46.641,96	-0,02%
14 OTRO PERSONAL	15.199,58	0,00	0,00	0,00	1.601,66	0,00	2,50	16.798,74	110,52%
15 INCENTIVOS AL RENDIMIENTO	43.425,88	0,00	0,00	0,00	1.401,91	0,00	0,00	44.827,78	103,23%
16 CUOTAS, PRESTACIONES Y GASTOS SOCIALES A CARGO DEL EMPLEADOR	154.886,96	0,00	9,10	0,00	58,34	0,00	0,00	154.954,40	100,04%
20 ARRENDAMIENTOS Y CANONES	11.985,55	0,00	0,00	0,00	-45,82	0,00	9,49	11.930,23	-0,46%
21 REPARACIONES, MANTENIMIENTO Y CONSERVACION	13.292,97	0,00	0,00	0,00	256,27	0,00	0,00	13.549,24	1,93%
22 MATERIAL, SUMINISTROS Y OTROS	388.691,87	0,00	818,46	0,00	-4.154,56	0,00	10,00	385.345,76	-0,86%
23 INDEMNIZ. POR RAZON SERVICIO	4.653,33	0,00	0,00	0,00	-36,96	0,00	0,00	4.614,37	-0,84%
24 GASTOS DE PUBLICACIONES	116,50	0,00	0,00	0,00	4,25	0,00	0,00	120,75	103,65%
26 ASISTENCIA SANITARIA CON MEDIOS AJENOS	16.594,75	0,00	0,00	0,00	6.655,17	0,00	0,00	23.249,93	140,10%
31 DE PRESTAMOS EN MONEDA NACIONAL	59.550,31	0,00	0,00	0,00	-11.650,00	0,00	0,00	47.900,31	-19,56%
35 INTERESES DE DEMORA Y OTROS GASTOS FINANCIEROS	389,50	0,00	1.200,00	0,00	6,15	0,00	0,00	1.589,65	414,51%
40 A LA ADMINISTRACION DEL ESTADO	798,09	0,00	0,00	0,00	0,00	0,00	0,00	798,09	100,00%
41 A ORGANISMOS AUTONOMOS	5.212,59	0,00	0,00	0,00	-863,23	0,00	0,00	4.849,36	-6,97%
43 A AGENCIAS ESTATALES Y OTROS ORGANISMOS	78,01	0,00	0,00	0,00	0,00	0,00	0,00	78,01	100,00%
44 A PUBLICOS, ENTIDADES PUBLICAS, EMPRESARIALES, FUNDACIONES Y RESTO DE A COMUNIDADES AUTONOMAS	122.008,20	0,00	428,40	0,00	-103,00	0,00	0,00	122.333,60	100,27%
45 A ENTIDADES LOCALES	75.361,40	0,00	0,00	0,00	-2.153,26	0,00	0,00	73.208,14	-2,86%
47 A EMPRESAS PRIVADAS	27.314,29	0,00	0,00	0,00	-366,80	0,00	0,00	26.927,49	-1,42%
48 A FAMILIAS E INSTITUCIONES SIN FINES DE LUCRO	413.733,61	0,00	900,00	0,00	13.213,16	1.569,25	0,00	429.416,02	103,79%
49 AL EXTERIOR	28,00	0,00	0,00	0,00	0,00	0,00	0,00	28,00	100,00%
50 DOTACION AL FONDO DE CONTINGENCIA	1.000,00	0,00	0,00	0,00	-1.000,00	0,00	0,00	0,00	0,00%
60 INVERSION NUEVA EN INFRAESTRUCTURA Y BIENES DESTINADOS AL USO GENERAL	75.093,29	0,00	139,00	0,00	-5.918,79	0,00	501,60	68.811,90	91,64%
61 INVERSION DE REPOSICION EN INFRAESTRUCTURA Y BIENES DESTINADOS AL USO	33.386,21	0,00	0,00	0,00	4.331,09	0,00	0,00	37.717,29	112,97%
62 INVERSION NUEVA ASOCIADA AL FUNCIONAMIENTO OPERATIVO DE LOS SERVICIOS	18.047,15	0,00	0,00	0,00	-1.343,28	0,00	181,38	16.522,49	-8,45%

MIÉRCOLES, 14 DE NOVIEMBRE DE 2018 - BOC NÚM. 222

EJERCICIO	PRESUPUESTO
2018	2018
FECHA CONTABLE	
DESDE	HASTA
01/01/2018	31/10/2018

Estado Contable: 11. Página 2 de 2

COMUNIDAD AUTÓNOMA DE CANTABRIA  
ESTADO DE MODIFICACIONES DEL PRESUPUESTO DE GASTOS  
DISTRIBUCIÓN POR ARTÍCULOS



ARTÍCULO	CRÉDITO INICIAL (1)	EXTRAORD. Y SUPLEM. (2)	AMPLIACIÓN DE CRÉD. (3)	INCORPORAC. DE REMAN. (4)	TRANSFER. DE CRÉD. (5)	GENERAC. DE CRÉD. (6)	OTRAS MODIF. (7)	CRÉDITO DEFINITIVO (8)	Moneda: MILES DE EUROS	
									(8 - 1) / (1) %	(8) / (1) %
63	36.500,95	0,00	0,00	0,00	-404,12	0,00	-1.450,00	34.646,83	-5,08%	94,92%
64	20.714,83	0,00	0,00	0,00	825,70	0,00	354,00	21.186,53	2,28%	102,28%
70	0,00	0,00	0,00	0,00	0,00	0,00	0,00	0,00	0,00%	0,00%
71	710,60	0,00	0,00	0,00	-10,00	0,00	0,00	700,60	-1,41%	98,58%
73	480,00	0,00	0,00	0,00	0,00	0,00	0,00	480,00	0,00%	100,00%
74	30.409,32	0,00	0,00	0,00	0,00	0,00	0,00	30.409,32	0,00%	100,00%
76	22.983,64	0,00	0,00	0,00	-14,30	0,00	300,00	22.069,34	-1,40%	96,60%
77	29.755,00	0,00	0,00	0,00	84,30	0,00	685,98	29.153,31	-2,02%	97,98%
78	14.183,39	0,00	0,00	0,00	0,00	0,00	0,00	14.183,39	0,00%	100,00%
79	19,00	0,00	0,00	0,00	0,00	0,00	0,00	19,00	0,00%	100,00%
82	60,75	0,00	0,00	0,00	0,00	0,00	0,00	60,75	0,00%	100,00%
85	41.073,89	0,00	0,00	0,00	0,00	0,00	0,00	41.073,89	0,00%	100,00%
86	90,00	0,00	0,00	0,00	0,00	0,00	0,00	90,00	0,00%	100,00%
87	60,00	0,00	0,00	0,00	0,00	0,00	0,00	60,00	0,00%	100,00%
91	374.104,70	0,00	0,00	0,00	0,00	0,00	0,00	374.104,70	0,00%	100,00%
<b>TOTAL:</b>	<b>2.729.123,93</b>	<b>0,00</b>	<b>3.494,96</b>	<b>0,00</b>	<b>0,00</b>	<b>1.569,25</b>	<b>3.494,96</b>	<b>2.730.693,18</b>	<b>0,06%</b>	<b>100,06%</b>


MIÉRCOLES, 14 DE NOVIEMBRE DE 2018 - BOC NÚM. 222

EJERCICIO 2018	PRESUUESTO 2018
DESDE 01/01/2018	HASTA 31/10/2018

COMUNIDAD AUTÓNOMA DE CANTABRIA  
ESTADO DE EJECUCIÓN DEL PRESUPUESTO DE GASTOS  
DISTRIBUCIÓN POR SECCIONES

Estado Contable: 12. Página 1 de 1

SECCIÓN	CRÉDITO DEFINITIVO (1)	RETENCIÓN PARA GASTAR (2)	AUTORIZACIÓN (3)	DISPOSICIÓN (4)	OBLIGACIÓN (5)	Moneda: MILES DE EUROS				
						(2) / (1) %	(3) / (1) %	(4) / (1) %	(5) / (1) %	
01 PARLAMENTO DE CANTABRIA	7.543,20	7.543,20	7.543,20	7.543,20	7.543,20	100,00%	100,00%	100,00%	100,00%	100,00%
02 CONSEJERÍA DE PRESIDENCIA Y JUSTICIA	107.999,10	95.002,84	94.010,13	90.959,10	81.162,96	87,96%	87,04%	84,22%	75,15%	81,60%
03 CONSEJERÍA DE UNIVERSIDADES E INVEST. MEDIO AMBIENTE Y POLÍTICA SOCIAL	199.881,85	186.938,74	185.953,70	184.350,63	163.120,63	93,52%	93,03%	92,22%	81,60%	81,60%
04 CONSEJERÍA DE OBRAS PÚBLICAS Y VIVIENDA	96.961,21	86.023,30	79.418,31	73.442,85	51.769,80	88,71%	81,90%	75,74%	53,38%	53,38%
05 CONSEJERÍA DE MEDIO RURAL, PESCA Y ALIMENTACIÓN	85.424,86	66.810,77	66.106,50	60.949,79	42.186,69	80,55%	77,38%	71,34%	49,38%	49,38%
06 CONSEJERÍA DE ECONOMÍA, HACIENDA Y EMPLEO	49.474,73	43.794,26	43.513,30	41.791,88	37.448,12	88,51%	87,95%	84,47%	75,69%	75,69%
07 CONSEJERÍA DE MEDIO AMBIENTE, ORDENACIÓN DEL TERRITORIO Y URBANISMO	0,00	0,00	0,00	0,00	0,00	0,00%	0,00%	0,00%	0,00%	0,00%
09 CONSEJERÍA DE EDUCACIÓN, CULTURA Y DEPORTE	494.550,98	438.941,88	429.812,11	422.447,61	407.122,81	88,75%	86,92%	85,42%	82,32%	82,32%
10 CONSEJERÍA DE SANIDAD	15.975,44	12.269,76	12.018,55	12.018,54	11.724,95	76,80%	75,23%	75,23%	73,39%	73,39%
11 SERVICIO CANTABRO DE SALUD	862.429,44	781.357,86	786.401,76	764.005,82	718.943,77	91,66%	89,90%	89,62%	84,34%	84,34%
12 CONSEJERÍA DE INNOVACIÓN, INDUSTRIA, TURISMO Y COMERCIO	88.004,49	79.610,09	74.858,08	71.312,65	49.229,48	90,46%	85,06%	81,03%	55,93%	55,93%
13 SERVICIO CANTABRO DE EMPLEO	93.771,96	87.681,86	78.189,16	71.575,67	57.572,47	93,50%	83,38%	76,32%	61,38%	61,38%
14 DEUDA PÚBLICA	414.490,40	413.973,18	413.840,68	413.840,68	326.929,04	99,87%	99,84%	99,84%	78,87%	78,87%
15 INSTITUTO CANTABRO DE SEGURIDAD Y SALUD EN EL TRABAJO	2.592,41	1.759,31	1.740,57	1.466,37	1.127,78	67,86%	67,14%	56,56%	43,50%	43,50%
16 INSTITUTO CANTABRO DE SERVICIOS SOCIALES	221.593,11	203.510,16	199.815,53	196.266,68	166.466,64	91,83%	90,17%	88,57%	75,12%	75,12%
<b>TOTAL:</b>	<b>2.730.693,18</b>	<b>2.507.217,19</b>	<b>2.453.327,59</b>	<b>2.411.991,47</b>	<b>2.122.348,35</b>	<b>91,81%</b>	<b>89,84%</b>	<b>86,32%</b>	<b>77,72%</b>	<b>77,72%</b>



MIÉRCOLES, 14 DE NOVIEMBRE DE 2018 - BOC NÚM. 222

EJERCICIO 2018	PRESUPUESTO 2018
DESDE 01/01/2018	FECHA CONTABLE HASTA 31/10/2018

Estado Contable: 13. Página 1 de 1

COMUNIDAD AUTÓNOMA DE CANTABRIA  
ESTADO DE EJECUCIÓN DEL PRESUPUESTO DE GASTOS  
DISTRIBUCIÓN POR ÁREAS DE GASTOS



ÁREA DE GASTOS	CRÉDITO DEFINITIVO (1)	RETENCIÓN PARA GASTAR (2)	AUTORIZACIÓN (3)	DISPOSICIÓN (4)	OBLIGACIÓN (5)	Moneda: MILES DE EUROS				
						(2) / (1) %	(3) / (1) %	(4) / (1) %	(5) / (1) %	(5) / (4) %
1 SERVICIOS PÚBLICOS BÁSICOS	49.116,19	43.025,66	42.532,02	39.893,59	35.170,49	87,59%	86,59%	81,22%	71,60%	81,22%
2 ACTUACIONES DE PROTECCIÓN Y PROMOCIÓN SOCIAL	349.364,45	316.043,92	299.855,74	289.009,86	238.419,78	90,46%	86,82%	82,72%	68,24%	82,72%
3 PRODUCCIÓN DE BIENES PÚBLICOS DE CARÁCTER PREFERENTE	1.456.434,30	1.327.231,74	1.303.122,14	1.294.786,69	1.233.210,87	91,12%	89,47%	88,90%	84,67%	88,90%
4 ACTUACIONES DE CARÁCTER ECONÓMICO	386.757,20	351.750,21	339.514,64	320.237,31	237.387,95	88,65%	85,57%	80,71%	59,89%	80,71%
9 ACTUACIONES DE CARÁCTER GENERAL	479.021,05	469.165,66	468.303,04	468.064,02	378.159,27	97,94%	97,76%	97,71%	78,94%	97,71%
<b>TOTAL:</b>	<b>2.730.693,18</b>	<b>2.507.217,19</b>	<b>2.453.327,59</b>	<b>2.411.991,47</b>	<b>2.122.348,35</b>	<b>91,81%</b>	<b>89,84%</b>	<b>88,32%</b>	<b>77,72%</b>	<b>88,32%</b>

MIÉRCOLES, 14 DE NOVIEMBRE DE 2018 - BOC NÚM. 222

EJERCICIO	PRESUUESTO
2018	2018
DESDE	FECHA CONTABLE
01/01/2018	HASTA
	31/10/2018

Estado Contable: 14. Página 1 de 1

COMUNIDAD AUTÓNOMA DE CANTABRIA  
ESTADO DE EJECUCIÓN DEL PRESUPUESTO DE GASTOS  
DISTRIBUCIÓN POR POLÍTICA DE GASTOS



POLÍTICA DE GASTOS	CRÉDITO DEFINITIVO (1)	RETENCIÓN PARA GASTAR (2)	AUTORIZACIÓN (3)	DISPOSICIÓN (4)	OBLIGACIÓN (5)	Moneda: MILES DE EUROS			
						(2) / (1) %	(3) / (1) %	(4) / (1) %	(5) / (1) %
11 JUSTICIA	31.333,57	26.000,25	25.665,45	25.545,45	22.676,75	82,97%	81,91%	81,52%	72,37%
13 SEGURIDAD CIUDADANA E INSTITUCIONES PENITENCIARIAS	14.327,39	13.895,75	13.632,17	12.860,15	11.430,63	96,98%	96,54%	89,75%	79,78%
14 POLÍTICA EXTERIOR	3.455,22	3.129,66	3.034,41	1.487,98	1.063,11	90,57%	87,82%	43,06%	30,76%
23 SERVICIOS SOCIALES Y PROMOCION SOCIAL	231.651,34	210.278,10	206.503,42	202.901,03	171.378,51	90,69%	88,06%	87,51%	73,91%
24 FOMENTO DEL EMPLEO	93.771,96	87.681,86	78.189,16	71.575,67	57.572,47	93,50%	83,38%	76,32%	61,39%
26 ACCESO A LA VIVIENDA Y FOMENTO DE LA EDIFICACION	23.741,15	16.083,97	15.163,16	14.533,16	9.468,79	76,17%	63,86%	61,21%	39,88%
31 SANIDAD	868.404,88	793.627,62	778.420,30	776.024,36	730.668,72	91,38%	89,63%	89,36%	84,13%
32 EDUCACION	557.606,58	509.052,16	500.904,68	495.893,67	484.588,25	91,29%	89,83%	88,93%	86,90%
33 CULTURA	30.422,84	24.551,96	23.797,16	22.868,66	17.953,90	80,70%	78,22%	75,16%	59,01%
41 AGRICULTURA, PESCA Y ALIMENTACION	51.708,55	44.851,45	43.829,07	39.805,81	24.695,02	86,73%	84,76%	76,98%	47,75%
42 INDUSTRIA Y ENERGIA	39.462,22	35.954,60	34.641,29	33.741,29	21.787,18	91,11%	87,78%	85,50%	55,21%
43 COMERCIO, TURISMO Y PYMES	24.925,21	23.864,85	23.398,51	22.183,21	19.033,48	95,4%	93,87%	88,99%	76,36%
45 INFRAESTRUCTURAS	239.386,16	210.297,95	201.283,41	191.669,33	149.250,92	87,84%	84,08%	80,07%	62,34%
46 INVESTIGACION, DESARROLLO E INNOVACION	8.086,23	7.167,70	6.882,94	6.882,45	2.628,61	88,66%	85,33%	85,32%	32,58%
49 OTRAS ACTUACIONES DE CARACTER ECONOMICO	33.208,85	29.613,67	29.479,42	25.935,22	19.992,74	89,17%	88,76%	78,09%	60,20%
91 ALTA DIRECCION	9.464,89	8.986,68	8.959,69	8.954,77	8.906,84	94,94%	94,66%	94,61%	94,10%
92 SERVICIOS DE CARACTER GENERAL	37.633,58	30.744,36	30.200,13	29.966,04	28.772,55	81,69%	80,24%	79,62%	76,45%
93 ADMINISTRACION FINANCIERA Y TRIBUTARIA	17.432,17	15.461,43	15.302,53	15.302,53	13.550,85	88,69%	87,78%	87,78%	77,79%
95 DEUDA PUBLICA	414.480,40	413.973,18	413.840,68	413.840,68	326.929,04	99,87%	99,84%	99,84%	78,87%
<b>TOTAL:</b>	<b>2.730.693,18</b>	<b>2.507.217,19</b>	<b>2.453.327,59</b>	<b>2.411.991,47</b>	<b>2.122.348,35</b>	<b>91,81%</b>	<b>89,84%</b>	<b>86,32%</b>	<b>77,72%</b>

MIÉRCOLES, 14 DE NOVIEMBRE DE 2018 - BOC NÚM. 222

EJERCICIO	2018	PRESUPUESTO	2018
FECHA CONTABLE	DESDE	HASTA	
	01/01/2018	31/10/2018	

COMUNIDAD AUTÓNOMA DE CANTABRIA  
ESTADO DE EJECUCIÓN DEL PRESUPUESTO DE GASTOS  
DISTRIBUCIÓN POR CAPÍTULOS

Estado Contable: 15. Página 1 de 1

CAPÍTULO	CRÉDITO DEFINITIVO (1)	RETENCIÓN PARA GASTAR (2)	AUTORIZACIÓN (3)	DISPOSICIÓN (4)	OBLIGACIÓN (5)	Moneda: MILES DE EUROS			
						(2) / (1) %	(3) / (1) %	(4) / (1) %	(5) / (1) %
1 GASTOS DE PERSONAL	893.264,92	744.659,62	740.743,62	740.743,62	740.722,94	83,36%	82,92%	82,92%	82,92%
2 GASTOS CORRIENTES EN BIENES Y SERVICIOS	438.810,27	414.380,20	400.972,02	395.746,03	337.794,87	94,43%	91,37%	90,18%	76,96%
3 GASTOS FINANCIEROS	49.489,95	48.467,51	48.395,01	48.395,01	31.280,41	97,93%	97,66%	97,66%	63,20%
4 TRANSFERENCIAS CORRIENTES	657.838,69	645.117,46	625.369,48	611.466,41	556.948,09	98,06%	95,06%	92,95%	84,66%
5 FONDO DE CONTINGENCIA Y OTROS IMPREVISTOS	0,00	0,00	0,00	0,00	0,00	0,00%	0,00%	0,00%	0,00%
6 INVERSIONES REALES	178.885,05	150.103,31	138.784,26	125.206,79	68.789,13	83,91%	77,58%	69,99%	38,45%
7 TRANSFERENCIAS DE CAPITAL	97.014,95	89.194,09	86.326,69	77.699,10	52.348,48	91,93%	88,98%	80,08%	53,95%
8 ACTIVOS FINANCIEROS.	41.284,64	41.193,81	38.693,31	38.693,31	37.663,43	99,77%	93,72%	93,72%	91,22%
9 PASIVOS FINANCIEROS.	374.104,70	374.101,19	374.101,19	374.101,19	296.860,99	99,99%	99,99%	99,99%	79,35%
<b>TOTAL:</b>	<b>2.730.693,18</b>	<b>2.507.217,19</b>	<b>2.453.327,59</b>	<b>2.411.991,47</b>	<b>2.122.348,35</b>	<b>91,81%</b>	<b>89,84%</b>	<b>88,32%</b>	<b>77,72%</b>



MIÉRCOLES, 14 DE NOVIEMBRE DE 2018 - BOC NÚM. 222

EJERCICIO	PRESUUESTO
2018	2018
DESDE	HASTA
01/01/2018	31/10/2018

Estado Contable: 16. Página 1 de 2

COMUNIDAD AUTÓNOMA DE CANTABRIA  
ESTADO DE EJECUCIÓN DEL PRESUPUESTO DE GASTOS  
DISTRIBUCIÓN POR ARTÍCULOS



ARTÍCULO	CRÉDITO DEFINITIVO (1)	RETENCIÓN PARA GASTAR (2)	AUTORIZACIÓN (3)	DISPOSICIÓN (4)	OBLIGACIÓN (5)	Moneda: MILES DE EUROS				
						(3) / (1) %	(4) / (1) %	(5) / (1) %	(2) / (1) %	(3) / (2) %
10 ALTOS CARGOS	4.853,31	4.141,93	4.141,93	4.141,93	4.141,93	85,34%	85,34%	85,34%	85,34%	85,34%
11 PERSONAL EVENTUAL	1.397,15	1.172,09	1.172,09	1.172,09	1.172,09	83,89%	83,89%	83,89%	83,89%	83,89%
12 FUNCIONARIOS Y ESTATUTARIOS	623.791,56	516.700,84	516.700,84	516.700,84	516.700,84	82,83%	82,83%	82,83%	82,83%	82,83%
13 LABORALES	46.641,96	35.116,05	35.116,05	35.116,05	35.116,05	75,28%	75,28%	75,28%	75,28%	75,28%
14 OTRO PERSONAL	16.798,74	12.803,84	12.803,84	12.803,84	12.803,84	76,21%	76,21%	76,21%	76,21%	76,21%
15 INCENTIVOS AL RENDIMIENTO	44.827,78	38.903,65	38.903,65	38.903,65	38.903,65	86,78%	86,78%	86,78%	86,78%	86,78%
16 CUOTAS, PRESTACIONES Y GASTOS SOCIALES A CARGO DEL EMPLEADOR	154.954,40	135.821,22	131.905,23	131.905,23	131.884,55	87,65%	85,12%	85,11%	87,65%	85,11%
20 ARRENDAMIENTOS Y CANONES	11.930,23	9.339,13	9.296,97	8.978,04	8.797,09	77,94%	77,94%	77,94%	78,28%	77,94%
21 REPARACIONES, MANTENIMIENTO Y CONSERVACION	13.549,24	11.170,09	10.884,30	10.884,30	8.909,96	82,44%	80,33%	80,33%	82,44%	80,33%
22 MATERIAL, SUMINISTROS Y OTROS	385.345,76	368.173,97	356.504,70	351.663,00	301.439,05	91,25%	91,25%	91,25%	95,54%	91,25%
23 INDEMNIZ. POR RAZON SERVICIO	4.614,37	2.952,39	2.767,24	2.713,30	2.713,30	63,98%	59,97%	59,97%	63,98%	58,80%
24 GASTOS DE PUBLICACIONES	120,75	43,04	38,04	38,04	20,39	35,64%	31,50%	31,50%	35,64%	16,88%
26 ASISTENCIA SANITARIA CON MEDIOS AJENOS	23.249,93	22.701,59	21.478,77	21.469,36	17.855,08	97,64%	92,34%	92,34%	97,64%	76,79%
31 DE PRESTAMOS EN MONEDA NACIONAL	47.900,31	47.390,97	47.258,47	47.258,47	30.203,87	98,93%	98,66%	98,66%	98,93%	63,05%
35 INTERESES DE DEUDA Y OTROS GASTOS FINANCIEROS	1.589,65	1.076,55	1.076,55	1.076,55	1.076,55	67,72%	67,72%	67,72%	67,72%	67,72%
40 A LA ADMINISTRACION DEL ESTADO	798,09	798,09	798,09	798,09	798,09	100,00%	100,00%	100,00%	100,00%	100,00%
41 A ORGANISMOS AUTONOMOS	4.849,36	4.507,83	4.507,83	4.507,83	3.556,11	92,95%	92,95%	92,95%	92,95%	73,33%
43 A AGENCIAS ESTATALES Y OTROS ORGANISMOS PUBLICOS	78,01	78,01	3,01	3,01	3,01	100,00%	3,85%	3,85%	100,00%	3,85%
44 A SOCIEDADES, ENTIDADES PUBLICAS EMPRESARIALES, FUNDACIONES Y RESTO DE A COMUNIDADES AUTONOMAS	122.333,60	120.594,97	120.536,97	120.536,97	116.056,95	98,57%	98,53%	98,53%	98,57%	94,86%
45 A ENTIDADES LOCALES	200,00	200,00	200,00	200,00	200,00	100,00%	100,00%	100,00%	100,00%	100,00%
46 A EMPRESAS PRIVADAS	73.208,14	72.107,31	71.597,06	68.482,06	65.437,02	97,79%	97,79%	97,79%	98,49%	89,38%
47 A EMPRESAS PRIVADAS	26.927,49	24.818,48	22.043,33	18.945,73	13.088,41	81,86%	70,35%	70,35%	92,16%	48,60%
48 A FAMILIAS E INSTITUCIONES SIN FINES DE LUCRO	429.416,02	421.985,18	405.670,59	397.980,12	357.795,91	94,47%	94,47%	94,47%	98,26%	83,32%
49 AL EXTERIOR	28,00	27,60	12,60	12,60	12,60	45,00%	45,00%	45,00%	98,57%	45,00%
50 DOTACION AL FONDO DE CONTINGENCIA	0,00	0,00	0,00	0,00	0,00	0,00%	0,00%	0,00%	0,00%	0,00%
60 INVERSION NUEVA EN INFRAESTRUCTURA Y BIENES DESTINADOS AL USO GENERAL	68.811,90	60.179,10	55.311,26	48.105,36	28.007,19	87,45%	80,36%	80,36%	87,45%	42,15%

MIÉRCOLES, 14 DE NOVIEMBRE DE 2018 - BOC NÚM. 222

EJERCICIO 2018	PRESUPIUESTO 2018
DESDE 01/01/2018	FECHA CONTABLE HASTA 31/10/2018

Estado Contable: 16. Página 2 de 2

COMUNIDAD AUTÓNOMA DE CANTABRIA  
ESTADO DE EJECUCIÓN DEL PRESUPUESTO DE GASTOS  
DISTRIBUCIÓN POR ARTÍCULOS



ARTÍCULO	CRÉDITO DEFINITIVO (1)	RETENCIÓN PARA GASTAR (2)	AUTORIZACIÓN (3)	DISPOSICIÓN (4)	OBLIGACIÓN (5)	Moneda: MILES DE EUROS				
						(2) / (1) %	(3) / (1) %	(4) / (1) %	(5) / (1) %	(5) / (4) %
61	37.717,29	30.833,35	28.910,86	26.595,87	15.623,06	81,74%	76,65%	70,51%	41,42%	
62	16.522,49	12.794,88	10.798,44	8.116,76	4.088,04	77,43%	65,35%	49,12%	24,80%	
63	34.646,83	29.720,01	27.428,67	25.190,11	10.727,27	85,77%	79,16%	72,70%	30,98%	
64	21.186,53	16.575,98	16.335,03	16.198,69	9.333,57	78,23%	77,10%	76,45%	44,05%	
70	0,00	0,00	0,00	0,00	0,00	0,00%	0,00%	0,00%	0,00%	
71	700,60	620,00	620,00	620,00	474,90	88,49%	88,49%	88,49%	67,78%	
73	480,00	430,00	430,00	430,00	0,00	89,58%	89,58%	89,58%	0,00%	
74	30.409,32	29.441,22	29.081,22	29.081,22	25.719,69	96,81%	95,63%	95,63%	84,57%	
76	22.069,34	21.486,77	21.396,77	20.171,77	16.601,67	97,40%	96,95%	91,40%	75,22%	
77	29.153,31	26.628,23	25.290,97	19.983,38	5.170,96	91,33%	86,75%	68,54%	17,73%	
78	14.183,39	10.558,86	9.490,73	7.393,72	4.362,25	74,44%	66,91%	52,12%	30,75%	
79	19,00	19,00	19,00	19,00	19,00	100,00%	100,00%	100,00%	100,00%	
82	60,75	60,75	60,25	60,25	30,38	100,00%	99,17%	99,17%	50,00%	
85	41.073,89	41.073,06	38.573,06	38.573,06	37.573,06	99,99%	93,91%	93,91%	91,47%	
86	90,00	0,00	0,00	0,00	0,00	0,00%	0,00%	0,00%	0,00%	
87	60,00	60,00	60,00	60,00	60,00	100,00%	100,00%	100,00%	100,00%	
91	374.104,70	374.101,19	374.101,19	374.101,19	296.860,99	99,99%	99,99%	99,99%	79,35%	
<b>TOTAL:</b>	<b>2.730.693,18</b>	<b>2.507.217,19</b>	<b>2.453.327,59</b>	<b>2.411.991,47</b>	<b>2.122.348,35</b>	<b>91,81%</b>	<b>89,84%</b>	<b>88,32%</b>	<b>77,72%</b>	

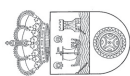


MIÉRCOLES, 14 DE NOVIEMBRE DE 2018 - BOC NÚM. 222

EJERCICIO	PRESUPUESTO
2018	2018
FECHA CONTABLE	
DESDE	HASTA
01/01/2018	31/10/2018

Estado Contable: 17. Página 1 de 1

COMUNIDAD AUTÓNOMA DE CANTABRIA  
ESTADO DE CUMPLIMIENTO DEL PRESUPUESTO DE GASTOS  
DISTRIBUCIÓN POR SECCIONES



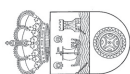
SECCIÓN	OBLIGACIONES (1)	PAGOS ORDENADOS (2)	PAGOS REALIZADOS (3)	REINTEGROS (4)	PAGOS NETOS (5)	Moneda: MILES DE EUROS		
						(2) / (1) %	(3) / (1) %	(4) / (1) %
01 PARLAMENTO DE CANTABRIA	7.543,20	7.543,20	5.657,40	0,00	5.657,40	100,00%	75,00%	0,00%
02 CONSEJERIA DE PRESIDENCIA Y JUSTICIA	81.162,96	81.161,70	77.922,60	13,74	77.908,86	100,00%	96,01%	0,02%
03 CONSEJERIA DE UNIVERSIDADES E INVEST. MEDIO AMBIENTE Y POLÍTICA SOCIAL	163.120,63	163.190,22	108.895,21	72,08	108.823,12	100,04%	66,76%	0,04%
04 CONSEJERIA DE OBRAS PÚBLICAS Y VIVIENDA	51.769,80	51.779,07	48.649,41	35,08	48.614,33	100,02%	93,97%	0,07%
05 CONSEJERIA DE MEDIO RURAL, PESCA Y ALIMENTACIÓN	42.186,69	42.155,95	39.087,10	0,05	39.087,04	99,93%	92,65%	0,00%
06 CONSEJERIA DE ECONOMIA, HACIENDA Y EMPLEO	37.448,12	37.431,16	15.212,23	0,00	15.212,23	99,95%	40,62%	0,00%
07 CONSEJERIA DE MEDIO AMBIENTE, ORDENACIÓN DEL TERRITORIO Y URBANISMO	0,00	0,00	0,00	0,00	0,00	0,00%	0,00%	0,00%
09 CONSEJERIA DE EDUCACIÓN, CULTURA Y DEPORTE	407.122,81	404.808,30	402.841,06	22,00	402.819,07	99,43%	98,95%	0,01%
10 CONSEJERIA DE SANIDAD	11.724,95	11.714,95	9.294,64	0,00	9.294,64	99,91%	79,27%	0,00%
11 SERVICIO CANTABRO DE SALUD	718.943,77	715.957,63	713.335,62	122,95	713.212,67	99,56%	99,22%	0,02%
12 CONSEJERIA DE INNOVACIÓN, INDUSTRIA, TURISMO Y COMERCIO	49.229,48	48.995,27	18.180,08	0,10	18.179,97	99,52%	36,93%	0,00%
13 SERVICIO CANTABRO DE EMPLEO	57.572,47	57.572,43	46.391,80	0,09	46.391,71	100,00%	80,56%	0,00%
14 DEUDA PÚBLICA	326.929,04	326.929,04	326.929,04	0,00	326.929,04	100,00%	100,00%	0,00%
15 INSTITUTO CANTABRO DE SEGURIDAD Y SALUD EN EL TRABAJO	1.127,78	1.121,50	1.114,45	0,00	1.114,45	99,44%	98,82%	0,00%
16 INSTITUTO CANTABRO DE SERVICIOS SOCIALES	166.466,64	160.366,36	154.125,84	0,00	154.125,84	96,34%	92,59%	0,00%
<b>TOTAL:</b>	<b>2.122.348,35</b>	<b>2.110.726,79</b>	<b>1.967.636,68</b>	<b>266,10</b>	<b>1.967.370,58</b>	<b>99,45%</b>	<b>92,71%</b>	<b>0,01%</b>

MIÉRCOLES, 14 DE NOVIEMBRE DE 2018 - BOC NÚM. 222

EJERCICIO 2018	PRESUPUESTO 2018
DESDDE 01/01/2018	HASTA 31/10/2018
FECHA CONTABLE	

Estado Contable: 18. Página 1 de 1

COMUNIDAD AUTÓNOMA DE CANTABRIA  
ESTADO DE CUMPLIMIENTO DEL PRESUPUESTO DE GASTOS  
DISTRIBUCIÓN POR ÁREAS DE GASTOS



ÁREA DE GASTOS	OBLIGACIONES (1)	PAGOS ORDENADOS (2)	PAGOS REALIZADOS (3)	REINTEGROS (4)	PAGOS NETOS (5)	Moneda: MILES DE EUROS			
						(2) / (1) %	(3) / (1) %	(4) / (1) %	(5) / (1) %
1 SERVICIOS PUBLICOS BASICOS	35.170,49	35.170,04	32.702,37	0,00	32.702,37	100,00%	92,98%	0,00%	92,98%
2 ACTUACIONES DE PROTECCION Y PROMOCION SOCIAL	238.419,78	232.301,56	212.720,38	3,63	212.716,75	97,43%	89,22%	0,00%	89,22%
3 PRODUCCION DE BIENES PUBLICOS DE CARACTER PREFERENTE	1.233.210,87	1.227.909,74	1.195.232,15	144,95	1.195.087,20	99,57%	96,92%	0,01%	96,91%
4 ACTUACIONES DE CARACTER ECONOMICO	237.387,95	237.218,13	168.681,46	117,52	168.563,94	99,93%	71,06%	0,05%	71,01%
9 ACTUACIONES DE CARACTER GENERAL	378.159,27	378.127,31	388.300,32	0,00	388.300,32	99,99%	94,75%	0,00%	94,75%
<b>TOTAL:</b>	<b>2.122.348,35</b>	<b>2.110.726,78</b>	<b>1.967.636,68</b>	<b>266,10</b>	<b>1.967.370,58</b>	<b>99,45%</b>	<b>92,71%</b>	<b>0,01%</b>	<b>92,70%</b>

MIÉRCOLES, 14 DE NOVIEMBRE DE 2018 - BOC NÚM. 222

EJERCICIO 2018	PRESUUESTO 2018
DESDE 01/01/2018	HASTA 31/10/2018

Estado Contable: 19. Página 1 de 1

COMUNIDAD AUTÓNOMA DE CANTABRIA  
ESTADO DE CUMPLIMIENTO DEL PRESUPUESTO DE GASTOS  
DISTRIBUCIÓN POR POLÍTICA DE GASTOS



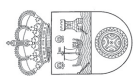
	POLÍTICA DE GASTOS	OBLIGACIONES (1)	PAGOS ORDENADOS (2)	PAGOS REALIZADOS (3)	REINTEGROS (4)	PAGOS NETOS (5)	Moneda: MILES DE EUROS			
							(2) / (1) %	(3) / (1) %	(4) / (1) %	(5) / (1) %
11	JUSTICIA	22.676,75	22.676,75	22.574,43	0,00	22.574,43	100,00%	99,55%	0,00%	99,55%
13	SEGURIDAD CIUDADANA E INSTITUCIONES PENITENCIARIAS	11.430,63	11.430,63	9.503,78	0,00	9.503,78	100,00%	83,14%	0,00%	83,14%
14	POLITICA EXTERIOR	1.063,11	1.062,66	624,16	0,00	624,16	99,96%	58,71%	0,00%	58,71%
23	SERVICIOS SOCIALES Y PROMOCION SOCIAL	171.378,51	165.269,16	158.907,46	0,00	158.907,46	96,44%	92,72%	0,00%	92,72%
24	FOMENTO DEL EMPLEO	57.572,47	57.572,43	46.391,80	0,09	46.391,71	100,00%	80,58%	0,00%	80,58%
26	ACCESO A LA VIVIENDA Y FOMENTO DE LA EDIFICACION	9.468,79	9.459,97	7.421,13	3,54	7.417,59	99,91%	78,37%	0,04%	78,34%
31	SANIDAD	730.668,72	727.672,59	722.630,47	122,95	722.507,51	99,59%	98,90%	0,02%	98,88%
32	EDUCACION	484.588,25	482.385,04	455.869,24	10,61	455.858,63	99,55%	94,07%	0,00%	94,07%
33	CULTURA	17.953,90	17.842,12	16.732,44	11,39	16.721,05	99,38%	93,20%	0,06%	93,13%
41	AGRICULTURA,PESCA Y ALIMENTACION	24.695,02	24.664,28	23.335,72	0,05	23.335,66	99,88%	94,50%	0,00%	94,50%
42	INDUSTRIA Y ENERGIA	21.787,18	21.642,36	9.472,47	0,00	9.472,47	99,34%	43,48%	0,00%	43,48%
43	COMERCIO,TURISMO Y PYMES	19.033,48	19.033,48	4.922,68	0,00	4.922,68	100,00%	25,86%	0,00%	25,86%
45	INFRAESTRUCTURAS	149.250,92	149.249,11	112.563,70	103,62	112.460,08	100,00%	75,42%	0,07%	75,35%
46	INVESTIGACION,DESARROLLO E INNOVACION	2.628,61	2.628,61	1.599,98	0,00	1.599,98	100,00%	60,87%	0,00%	60,87%
49	OTRAS ACTUACIONES DE CARACTER ECONOMICO	19.992,74	20.000,30	16.786,90	13,84	16.773,06	100,04%	83,96%	0,07%	83,90%
91	ALTA DIRECCION	8.906,84	8.906,84	7.015,43	0,00	7.015,43	100,00%	78,76%	0,00%	78,76%
92	SERVICIOS DE CARACTER GENERAL	28.772,55	28.740,59	17.990,78	0,00	17.990,78	99,89%	62,53%	0,00%	62,53%
93	ADMINISTRACION FINANCIERA Y TRIBUTARIA	13.550,85	13.550,85	6.365,07	0,00	6.365,07	100,00%	46,97%	0,00%	46,97%
95	DEUDA PUBLICA	326.929,04	326.929,04	326.929,04	0,00	326.929,04	100,00%	100,00%	0,00%	100,00%
<b>TOTAL:</b>		<b>2.122.348,35</b>	<b>2.110.726,78</b>	<b>1.967.636,68</b>	<b>266,10</b>	<b>1.967.370,58</b>	<b>99,45%</b>	<b>92,71%</b>	<b>0,01%</b>	<b>92,70%</b>

MIÉRCOLES, 14 DE NOVIEMBRE DE 2018 - BOC NÚM. 222

EJERCICIO 2018	PRESUPUESTO 2018
DESDE 01/01/2018	HASTA 31/10/2018

Estado Contable: 20. Página 1 de 1

COMUNIDAD AUTÓNOMA DE CANTABRIA  
ESTADO DE CUMPLIMIENTO DEL PRESUPUESTO DE GASTOS  
DISTRIBUCIÓN POR CAPÍTULOS



CAPÍTULO	OBLIGACIONES (1)	PAGOS ORDENADOS (2)	PAGOS REALIZADOS (3)	REINTEGROS (4)	PAGOS NETOS (5)	Moneda: MILES DE EUROS			
						(2) / (1) %	(3) / (1) %	(4) / (1) %	(5) / (1) %
1 GASTOS DE PERSONAL	740.722,84	740.777,29	739.772,18	82,82	739.889,36	100,01%	99,87%	0,01%	99,86%
2 GASTOS CORRIENTES EN BIENES Y SERVICIOS	337.734,87	332.857,22	301.220,93	136,66	301.084,27	98,56%	89,19%	0,04%	89,15%
3 GASTOS FINANCIEROS	31.280,41	31.280,41	31.277,81	0,00	31.277,81	100,00%	99,99%	0,00%	99,99%
4 TRANSFERENCIAS CORRIENTES	556.948,09	550.966,10	485.872,69	0,03	485.872,66	98,93%	87,24%	0,00%	87,24%
5 FONDO DE CONTINGENCIA Y OTROS IMPREVISTOS	0,00	0,00	0,00	0,00	0,00	0,00%	0,00%	0,00%	0,00%
6 INVERSIONES REALES	68.789,13	68.129,65	65.879,72	46,59	65.833,13	99,04%	95,77%	0,07%	95,70%
7 TRANSFERENCIAS DE CAPITAL	52.348,48	52.336,51	32.756,84	0,00	32.756,84	99,98%	62,57%	0,00%	62,57%
8 ACTIVOS FINANCIEROS.	37.663,43	37.663,43	14.140,35	0,00	14.140,35	100,00%	37,54%	0,00%	37,54%
9 PASIVOS FINANCIEROS.	296.860,99	296.716,17	296.716,17	0,00	296.716,17	99,95%	99,95%	0,00%	99,95%
<b>TOTAL:</b>	<b>2.122.348,35</b>	<b>2.110.726,78</b>	<b>1.967.636,68</b>	<b>266,10</b>	<b>1.967.370,58</b>	<b>99,45%</b>	<b>92,71%</b>	<b>0,01%</b>	<b>92,70%</b>

MIÉRCOLES, 14 DE NOVIEMBRE DE 2018 - BOC NÚM. 222

EJERCICIO 2018	PRESUPUESTO 2018
DESDE 01/01/2018	FECHA CONTABLE HASTA 31/10/2018

Estado Contable: 21. Página 1 de 2

COMUNIDAD AUTÓNOMA DE CANTABRIA  
ESTADO DE CUMPLIMIENTO DEL PRESUPUESTO DE GASTOS  
DISTRIBUCIÓN POR ARTÍCULOS



ARTÍCULO	OBLIGACIONES (1)	PAGOS ORDENADOS (2)	PAGOS REALIZADOS (3)	REINTEGROS (4)	PAGOS NETOS (5)	Moneda: MILES DE EUROS			
						(2) / (1) %	(3) / (1) %	(4) / (1) %	(5) / (1) %
10 ALTOS CARGOS	4.141,93	4.141,93	3.897,68	0,00	3.897,68	94,10%	94,10%	0,00%	94,10%
11 PERSONAL EVENTUAL	1.172,09	1.172,09	1.091,59	0,00	1.091,59	93,13%	93,13%	0,00%	93,13%
12 FUNCIONARIOS Y ESTATUTARIOS	516.700,84	516.783,66	516.312,66	82,82	516.229,84	99,92%	99,92%	0,02%	99,91%
13 LABORALES	35.116,05	35.116,05	35.116,05	0,00	35.116,05	100,00%	100,00%	0,00%	100,00%
14 OTRO PERSONAL	12.803,84	12.788,84	12.788,84	0,00	12.788,84	99,88%	99,88%	0,00%	99,88%
15 INCENTIVOS AL RENDIMIENTO	38.903,65	38.903,65	38.903,15	0,00	38.903,15	100,00%	100,00%	0,00%	100,00%
16 CUOTAS, PRESTACIONES Y GASTOS SOCIALES A CARGO DEL EMPLEADOR	131.884,55	131.871,07	131.662,21	0,00	131.662,21	99,89%	99,89%	0,00%	99,89%
20 ARRENDAMIENTOS Y CANONES	6.797,09	6.796,22	6.684,26	0,00	6.684,26	98,34%	98,34%	0,00%	98,34%
21 REPARACIONES, MANTENIMIENTO Y CONSERVACION	8.909,96	8.382,71	8.266,77	0,00	8.266,77	92,78%	92,78%	0,00%	92,78%
22 MATERIAL, SUMINISTROS Y OTROS	301.439,05	297.174,86	285.946,30	136,35	265.611,95	88,23%	88,23%	0,05%	88,18%
23 INDEMNIZ. POR RAZON SERVICIO	2.713,30	2.691,21	2.519,04	0,31	2.518,73	92,84%	92,84%	0,01%	92,83%
24 GASTOS DE PUBLICACIONES	20,39	20,39	19,64	0,00	19,64	100,00%	100,00%	0,00%	96,32%
26 ASISTENCIA SANITARIA CON MEDIOS AJENOS	17.665,08	17.791,82	17.782,93	0,00	17.782,93	99,85%	99,85%	0,00%	99,60%
31 DE PRESTAMOS EN MONEDA NACIONAL	30.203,87	30.203,87	30.203,87	0,00	30.203,87	100,00%	100,00%	0,00%	100,00%
35 INTERESES DE DEMORA Y OTROS GASTOS FINANCIEROS	1.076,55	1.076,55	1.073,94	0,00	1.073,94	100,00%	99,76%	0,00%	99,76%
40 A LA ADMINISTRACION DEL ESTADO	798,09	798,09	572,42	0,00	572,42	100,00%	100,00%	0,00%	71,72%
41 A ORGANISMOS AUTONOMOS	3.556,11	3.556,11	1.308,58	0,00	1.308,58	100,00%	100,00%	0,00%	36,80%
43 A AGENCIAS ESTATALES Y OTROS ORGANISMOS PUBLICOS	3,01	3,01	3,01	0,00	3,01	100,00%	100,00%	0,00%	100,00%
44 A SOCIEDADES ENTIDADES PUBLICAS EMPRESARIALES FUNDACIONES Y RESTO DE A COMUNIDADES AUTONOMAS	116.056,95	116.056,95	74.049,81	0,00	74.049,81	100,00%	63,80%	0,00%	63,80%
45 A ENTIDADES LOCALES	200,00	200,00	0,00	0,00	0,00	100,00%	0,00%	0,00%	0,00%
46 A EMPRESAS PRIVADAS	65.437,02	65.431,75	58.377,08	0,00	58.377,08	89,21%	89,21%	0,00%	89,21%
47 A FAMILIAS E INSTITUCIONES SIN FINES DE LUCRO	13.088,41	13.088,41	10.114,73	0,00	10.114,73	100,00%	77,28%	0,00%	77,28%
48 A ALEXTERIOR	357.795,91	351.819,19	341.434,46	0,03	341.434,44	95,43%	95,43%	0,00%	95,43%
49 A DOTACION AL FONDO DE CONTINGENCIA DESTINADOS AL USO GENERAL	12,60	12,60	12,60	0,00	12,60	100,00%	100,00%	0,00%	100,00%
50 INVERSION NUEVA EN INFRAESTRUCTURA Y BIENES DESTINADOS AL USO GENERAL	0,00	0,00	0,00	0,00	0,00	0,00%	0,00%	0,00%	0,00%
60 INVERSION DE REPOSICION EN INFRAESTRUCTURA Y BIENES DESTINADOS AL USO	29.007,19	28.685,45	27.935,85	3,46	27.932,39	96,31%	96,31%	0,01%	96,29%
61 INVERSION NUEVA ASOCIADA AL FUNCIONAMIENTO OPERATIVO DE LOS SERVICIOS	15.623,06	15.614,68	14.693,99	32,25	14.661,75	94,05%	94,05%	0,21%	93,85%
62	4.098,04	4.051,33	3.905,33	0,28	3.905,05	95,30%	95,30%	0,01%	95,25%

MIÉRCOLES, 14 DE NOVIEMBRE DE 2018 - BOC NÚM. 222

COMUNIDAD AUTÓNOMA DE CANTABRIA  
ESTADO DE CUMPLIMIENTO DEL PRESUPUESTO DE GASTOS  
DISTRIBUCIÓN POR ARTÍCULOS



EJERCICIO 2018	PRESUPUESTO 2018
DESDE 01/01/2018	FECHA CONTABLE HASTA 31/10/2018

Estado Contable: 21. Página 2 de 2

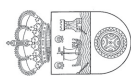
ARTÍCULO	OBLIGACIONES (1)	PAGOS ORDENADOS (2)	PAGOS REALIZADOS (3)	REINTEGROS (4)	PAGOS NETOS (5)	Moneda: MILES DE EUROS			
						(2) / (1) %	(3) / (1) %	(4) / (1) %	(5) / (1) %
63 INVERSIÓN DE REPOSICIÓN ASOCIADA AL FUNCIONAMIENTO OPERATIVO DE LOS SE	10.727,27	10.589,05	10.274,95	0,00	10.274,95	98,80%	95,78%	0,00%	95,78%
64 GASTOS DE INVERSIONES DE CARÁCTER INMATERIAL	9.333,57	9.199,13	9.069,59	10,61	9.068,99	98,56%	97,17%	0,11%	97,06%
70 A LA ADMINISTRACIÓN DEL ESTADO	0,00	0,00	0,00	0,00	0,00	0,00%	0,00%	0,00%	0,00%
71 A ORGANISMOS AUTÓNOMOS	474,90	474,90	203,18	0,00	203,18	100,00%	42,78%	0,00%	42,78%
73 A AGENCIAS ESTATALES Y OTROS ORGANISMOS PÚBLICOS	0,00	0,00	0,00	0,00	0,00	0,00%	0,00%	0,00%	0,00%
74 A SOCIEDADES, ENTIDADES PÚBLICAS EMPRESARIALES, FUNDACIONES Y RESTO DE A ENTIDADES LOCALES	25.719,69	25.719,69	9.442,55	0,00	9.442,55	100,00%	36,71%	0,00%	36,71%
76 A EMPRESAS PRIVADAS	16.601,67	16.601,67	16.220,40	0,00	16.220,40	100,00%	97,70%	0,00%	97,70%
77 A EMPRESAS PRIVADAS	5.170,96	5.170,96	4.115,90	0,00	4.115,90	100,00%	79,60%	0,00%	79,60%
78 A FAMILIAS E INSTITUCIONES SIN FINES DE LUCRO	4.362,25	4.350,28	2.774,81	0,00	2.774,81	99,73%	63,61%	0,00%	63,61%
79 AL EXTERIOR	19,00	19,00	0,00	0,00	0,00	100,00%	0,00%	0,00%	0,00%
82 CONCESIÓN DE PRESTAMOS AL SECTOR PÚBLICO	30,38	30,38	30,38	0,00	30,38	100,00%	100,00%	0,00%	100,00%
85 ADQUISICIÓN DE ACCIONES Y PARTICIPACIONES DEL SEC	37.573,06	37.573,06	14.049,97	0,00	14.049,97	100,00%	37,39%	0,00%	37,39%
86 ADQUISICIÓN DE ACCIONES Y PARTICIPACIONES FUERA DEL SECTOR PÚBLICO	0,00	0,00	0,00	0,00	0,00	0,00%	0,00%	0,00%	0,00%
87 APORTACIONES PATRIMONIALES	60,00	60,00	60,00	0,00	60,00	100,00%	100,00%	0,00%	100,00%
91 AMORTIZACIÓN DE PRESTAMOS EN MONEDA NACIONAL	296.860,99	296.716,17	296.716,17	0,00	296.716,17	99,95%	99,95%	0,00%	99,95%
<b>TOTAL:</b>	<b>2.122.348,35</b>	<b>2.110.726,78</b>	<b>1.967.636,68</b>	<b>266,10</b>	<b>1.967.370,58</b>	<b>99,45%</b>	<b>92,71%</b>	<b>0,01%</b>	<b>92,70%</b>

MIÉRCOLES, 14 DE NOVIEMBRE DE 2018 - BOC NÚM. 222

EJERCICIO CERRADOS	PRESUPUESTOS 2017 Y ANTERIORES
DESDE	FECHA CONTABLE
01/01/2018	HASTA
	31/10/2018

Estado Contable: 22. Página 1 de 1

COMUNIDAD AUTÓNOMA DE CANTABRIA  
INGRESOS PRESUPUESTARIOS DE EJERCICIOS CERRADOS  
DISTRIBUCIÓN POR CAPÍTULOS



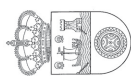
CAPÍTULO	DERECHOS SALDO INICIAL	RECTIFICACIÓN AUMENTO	RECTIFICACIÓN DISMINUCIÓN	DERECHOS ANULADOS	DERECHOS A COBRAR	RECAUDADO	PENDIENTE DE COBRO	Moneda: MILES DE EUROS	
1	19.012,73	142,39	0,00	9.814,46	9.340,66	2.258,81	7.081,85		
2	24.394,16	207,51	0,00	3.936,67	20.665,00	2.205,18	18.459,82		
3	27.799,71	98,20	0,00	2.375,52	25.522,39	5.617,13	19.905,26		
4	0,00	0,00	0,00	0,00	0,00	0,00	0,00		
5	574,53	0,00	0,00	0,00	574,53	45,05	529,48		
6	0,00	0,00	0,00	0,00	0,00	0,00	0,00		
7	216,77	0,00	0,00	0,00	216,77	180,77	36,00		
8	1.464,05	0,00	0,00	0,00	1.464,05	44,52	1.419,54		
9	0,00	0,00	0,00	0,00	0,00	0,00	0,00		
<b>TOTAL:</b>	<b>73.461,95</b>	<b>448,11</b>	<b>0,00</b>	<b>16.126,66</b>	<b>57.783,41</b>	<b>10.351,47</b>	<b>47.431,93</b>		

MIÉRCOLES, 14 DE NOVIEMBRE DE 2018 - BOC NÚM. 222

EJERCICIO CERRADOS DESDE 01/01/2018	PRESUPUESTOS 2017 Y ANTERIORES FECHA CONTABLE HASTA 31/10/2018
-------------------------------------	--

Estado Contable: 23. Página 1 de 1

COMUNIDAD AUTÓNOMA DE CANTABRIA  
GASTOS PRESUPUESTARIOS DE EJERCICIOS CERRADOS  
DISTRIBUCIÓN POR CAPÍTULOS



CAPÍTULO	OBLIGACIÓN SALDO INICIAL	RECTIFICACIÓN AUMENTO	RECTIFICACIÓN DISMINUCIÓN	TOTAL OBLIGACIONES	PAGO REALIZADO	PRESCRIPCIÓN	MILES DE EUROS	
							OBLIGACIÓN PENDIENTE	OBLIGACIÓN PENDIENTE
1 GASTOS DE PERSONAL	1.661,14	0,00	0,00	1.661,14	1.661,14	0,00	0,00	0,00
2 GASTOS CORRIENTES EN BIENES Y SERVICIOS	69.359,12	0,00	0,00	69.359,12	69.356,22	2,89	0,00	0,00
3 GASTOS FINANCIEROS	2,14	0,00	0,00	2,14	2,14	0,00	0,00	0,00
4 TRANSFERENCIAS CORRIENTES	81.330,39	0,00	0,00	81.330,39	68.534,90	0,00	12.795,48	0,00
5 INGRESOS PATRIMONIALES	0,00	0,00	0,00	0,00	0,00	0,00	0,00	0,00
6 INVERSIONES REALES	40.855,05	0,00	0,00	40.855,05	39.998,48	0,00	856,57	0,00
7 TRANSFERENCIAS DE CAPITAL	68.275,86	0,00	0,00	68.275,86	30.979,26	0,00	37.296,60	0,00
8 ACTIVOS FINANCIEROS.	2.530,50	0,00	0,00	2.530,50	30,50	0,00	2.500,00	0,00
9 PASIVOS FINANCIEROS	0,00	0,00	0,00	0,00	0,00	0,00	0,00	0,00
<b>TOTAL:</b>	<b>264.014,19</b>	<b>0,00</b>	<b>0,00</b>	<b>264.014,19</b>	<b>210.562,65</b>	<b>2,89</b>	<b>53.448,65</b>	<b>0,00</b>

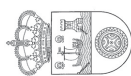


MIÉRCOLES, 14 DE NOVIEMBRE DE 2018 - BOC NÚM. 222

EJERCICIO 2018	PRESUPUESTO 2018
DESDE 01/01/2018	HASTA 31/10/2018

Estado Contable. 24. Página 1 de 1

COMUNIDAD AUTÓNOMA DE CANTABRIA  
OPERACIONES NO PRESUPUESTARIAS  
DISTRIBUCIÓN POR AGRUPACIONES



AGRUPACIÓN	SALDO INICIAL DEUDOR	SALDO INICIAL ACREEDOR	BAJAS Y PRESCRIPCIONES	PAGOS	COBROS	Moneda: MILES DE EUROS	
						SALDO FINAL DEUDOR	SALDO FINAL ACREEDOR
10 DEUDORES	3.121,40	0,00	0,00	181.333,41	16.795,63	167.659,19	0,00
11 PARTIDAS PENDIENTES DE APLICACION (PAGOS)	0,00	0,00	0,00	169.193,57	169.193,57	0,00	0,00
20 ACREEDORES	0,00	52.431,89	0,00	205.027,51	353.470,70	0,00	200.875,07
21 PARTIDAS PENDIENTES DE APLICACION (COBROS)	0,00	1.766,37	0,00	4.214.547,40	4.224.101,54	0,00	11.320,51
23 SIN SALIDA MATERIAL DE FONDOS	0,00	0,00	0,00	211,69	211,69	0,00	0,00
31 COBROS Y PAGOS POR CUENTA DE OTRAS OFICINAS	0,00	0,00	0,00	0,00	0,00	0,00	0,00
32 REMESAS DE EFECTIVO	0,00	0,00	0,00	0,00	0,00	0,00	0,00
40 VALORES	0,00	0,00	0,00	0,00	0,00	0,00	0,00
50 MOVIMIENTOS INTERNOS TESORERIA	4.321,99	0,00	0,00	2.070.352,66	2.070.297,66	4.376,99	0,00
51 TASAS	0,00	0,00	0,00	0,00	0,00	0,00	0,00
52 TASAS	0,00	0,00	0,00	0,00	0,00	0,00	0,00
60 OPERACIONES DE DEUDA PUBLICA	0,00	0,00	0,00	0,00	0,00	0,00	0,00
65 TASAS	0,00	0,00	0,00	0,00	0,00	0,00	0,00
90 IMPUESTOS INDIRECTOS SOPORTADOS	-31,17	0,00	0,00	2.030,98	1.919,48	80,33	0,00
91 IMPUESTOS INDIRECTOS REPERCUTIDOS	0,00	138,85	0,00	1.982,57	2.067,15	0,00	223,42
99 FICTICIO	0,00	0,00	0,00	0,00	0,00	0,00	0,00
<b>TOTAL:</b>	<b>7.412,22</b>	<b>54.337,10</b>	<b>0,00</b>	<b>6.844.679,79</b>	<b>6.838.057,41</b>	<b>172.116,50</b>	<b>212.419,00</b>

MIÉRCOLES, 14 DE NOVIEMBRE DE 2018 - BOC NÚM. 222

EJERCICIO	PRESUPUESTO
CORRIENTE	2018
FECHA CONTABLE	HASTA
DESDE	31/10/2018
01/01/2018	

Estado Contable 25. Página: 1 de 1

COMUNIDAD AUTÓNOMA DE CANTABRIA  
SITUACIÓN DE LA TESORERÍA

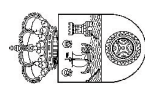


Moneda: MILES DE EUROS

CAJA	BANCOS E INSTITUCIONES DE CRÉDITO			TOTAL
	CUENTAS OPERATIVAS	CTAS. RESTRINGIDAS RECAUDACIÓN	CTAS. RESTRINGIDAS PAGOS	
0,00	207.037,13	0,00	3.692,06	210.729,20
<b>COBROS</b>				
	Presupuestarios .....		2.242.485,84	
	De Presupuestos Cerrados .....		10.351,47	
	No Presupuestarios .....		6.838.057,41	
	Total Cobros .....		9.090.894,71	
	Cuentas Restringidas ( Sumas deudoras ) .....		2.181.345,86	
	TOTAL COBROS Y CUENTAS RESTRINGIDAS ..			11.272.240,57
<b>PAGOS</b>				
	Presupuestarios .....		1.967.370,58	
	De Presupuestos Cerrados .....		210.562,65	
	No Presupuestarios .....		6.844.679,79	
	Total Pagos .....		9.022.613,02	
	Cuentas Restringidas ( Sumas acreedoras ) .....		2.153.783,05	
	TOTAL PAGOS Y CUENTAS RESTRINGIDAS .....			11.176.396,07
<b>SALDO A LA SITUACIÓN</b>				
0,00	275.318,83	0,00	31.254,87	306.573,69

MIÉRCOLES, 14 DE NOVIEMBRE DE 2018 - BOC NÚM. 222

COMUNIDAD AUTÓNOMA DE CANTABRIA  
SITUACIÓN DE LA DEUDA Y PRÉSTAMOS EN CIRCULACIÓN



EJERCICIO	PRESUPUESTO
CORRIENTE	2018
FECHA CONTABLE	
DESDE	HASTA
01/01/2018	31/10/2018

Estado Contable 26. Página: 1 de 1

	(1)	(2)	(3)	(4) = (3) - (2)	(5) = (1) + (4)
	SALDO VIVO EN CIRCULACIÓN AL COMIENZO DEL EJERCICIO	AMORTIZACIONES	PROGRAMA ANUAL DE ENDEUDAMIENTO	ENDEUDAMIENTO NETO	SALDO VIVO EN CIRCULACIÓN AL FINAL DEL PERÍODO
<b>DEUDA PÚBLICA (A)</b>					
EMISIONES A CORTO PLAZO (B)					
En euros					
En monedas distintas del euro					
EMISIONES A LARGO PLAZO (C)					
En euros	0,00	0,00	0,00	0,00	0,00
En monedas distintas del euro					
<b>TOTAL DEUDA PÚBLICA (A)</b>	<b>0,00</b>	<b>0,00</b>	<b>0,00</b>	<b>0,00</b>	<b>0,00</b>
<b>PRÉSTAMOS (A) (D)</b>					
PRÉSTAMOS A CORTO PLAZO					
En euros	0,00	0,00	0,00	0,00	0,00
En monedas distintas del euro					
PRÉSTAMOS A LARGO PLAZO					
En euros	2.821.019,60	296.894,98	441.008,50	144.113,52	2.965.133,12
En monedas distintas del euro					
<b>TOTAL PRÉSTAMOS (A) (D)</b>	<b>2.821.019,60</b>	<b>296.894,98</b>	<b>441.008,50</b>	<b>144.113,52</b>	<b>2.965.133,12</b>
<b>TOTAL DEUDA VIVA</b>	<b>2.821.019,60</b>	<b>296.894,98</b>	<b>441.008,50</b>	<b>144.113,52</b>	<b>2.965.133,12</b>

(A) Cambio de criterio: a partir del ejercicio 2014 se incluyen los préstamos recibidos de entes del Sector Público.

(B) Valorados por el nominal.

(C) Valorada a precio de reembolso.

(D) En caso de pólizas de crédito se consignará exclusivamente la información relativa al saldo vivo al comienzo y final del período, así como de las emisiones y amortizaciones producidas durante el mismo. La información remitida se referirá únicamente a la cuantía dispuesta y no reflejará la parte que no ha sido dispuesta de la póliza de crédito.