

4.ECONOMÍA, HACIENDA Y SEGURIDAD SOCIAL

4.1.ACTUACIONES EN MATERIA PRESUPUESTARIA

CONSEJERÍA DE ECONOMÍA, HACIENDA Y EMPLEO

INTERVENCIÓN GENERAL

CVE-2018-8992 *Resolución por la que se hacen públicos los estados de ejecución del Presupuesto de la Administración de la Comunidad Autónoma de Cantabria, las modificaciones a los mismos, así como los movimientos y situación de la Tesorería correspondientes al mes de septiembre del ejercicio 2018.*

Para dar cumplimiento de lo establecido en el artículo 128.1 de la Ley de Finanzas de la Comunidad Autónoma de Cantabria, al amparo de lo establecido en el artículo 118 de esa misma Ley, y de conformidad con lo dispuesto en la Regla nº 9.c) de la Resolución de 29 de diciembre de 2000, por la que se aprueba la Instrucción Provisional para la Administración Financiera de la Comunidad Autónoma de Cantabria, se hacen públicos los estados de ejecución del Presupuesto de la Administración de la Comunidad Autónoma de Cantabria, las modificaciones a los mismos, así como los movimientos y situación de la Tesorería correspondientes al mes de septiembre del ejercicio 2018.

Los estados contables 01 a 06 se refieren a la ejecución del presupuesto de ingresos, del ejercicio corriente, con la información distribuida por capítulos y artículos de la clasificación económica.

Los dos primeros, anexos 01 y 02, ofrecen una visión general de la ejecución presupuestaria, basada en las previsiones y sus variaciones, los derechos reconocidos netos y la recaudación líquida.

Los anexos 03 y 04 detallan el proceso liquidación de los derechos y las anulaciones de las liquidaciones, con o sin devolución de ingresos, que permiten determinar los derechos reconocidos netos.

Los anexos 05 y 06 detallan el proceso de recaudación y demás formas de cancelación de las liquidaciones practicadas por prescripción, insolvencia, aplazamiento o fraccionamiento, adjudicación de bienes y otras causas.

Los estados contables 07 a 21 se refieren a la ejecución del presupuesto de gastos, del ejercicio corriente, con la información distribuida por secciones de la clasificación orgánica, por áreas y políticas de gasto de la clasificación funcional y por capítulos y artículos de la clasificación económica.

Los estados contables 07 a 11 detallan las modificaciones de crédito, que partiendo de los créditos iniciales permiten determinar los créditos definitivos.

Los estados contables 12 a 16, reflejan la ejecución presupuestaria del gasto en sentido estricto, detallando además de los créditos retenidos para gastar, los autorizados, los comprometidos o dispuestos y las obligaciones reconocidas.

LUNES, 15 DE OCTUBRE DE 2018 - BOC NÚM. 201

Los estados contables 17 a 21, reflejan el cumplimiento de las obligaciones reconocidas, con detalle de las órdenes de pago expedidas, los pagos realizados y los reintegros con cargo al presupuesto de gastos.

Los estados contables 22 y 23 se refieren a los ejercicios presupuestarios cerrados, con información distribuida por capítulos de la clasificación económica.

El estado contable 24 detalla la situación de las operaciones no presupuestarias, con información de las distintas agrupaciones según la naturaleza de las cuentas.

El estado contable 25 se refiere a la situación de la Tesorería con un detalle de los cobros y pagos registrados.

Finalmente, el estado contable 26 contiene información sobre el endeudamiento de la Comunidad Autónoma de Cantabria.

Santander, 2 de octubre de 2018.

El interventor general,
Pedro Pérez Eslava.

LUNES, 15 DE OCTUBRE DE 2018 - BOC NÚM. 201

EJERCICIO 2018	PRESUPUESTO 2018
DESDE 01/01/2018	HASTA 30/09/2018

COMUNIDAD AUTÓNOMA DE CANTABRIA
ESTADOS CONTABLES
MES DE SEPTIEMBRE 2018



NÚM.	ÁREA	TÍTULO: ESTADO DE ...	EJERCICIO	CLASIFICACIÓN	DISTRIBUCIÓN	NIVEL DE DISTRIBUCIÓN
01	Ingresos	EJECUCIÓN DEL PRESUPUESTO DE INGRESOS	CORRIENTE	C.A.CANTABRIA	ECONÓMICA	CAPÍTULO
02	Ingresos	EJECUCIÓN DEL PRESUPUESTO DE INGRESOS	CORRIENTE	C.A.CANTABRIA	ECONÓMICA	ARTÍCULO
03	Ingresos	LIQUIDACIÓN DE INGRESOS	CORRIENTE	C.A.CANTABRIA	ECONÓMICA	CAPÍTULO
04	Ingresos	LIQUIDACIÓN DE INGRESOS	CORRIENTE	C.A.CANTABRIA	ECONÓMICA	ARTÍCULO
05	Ingresos	RECAUDACIÓN DE INGRESOS	CORRIENTE	C.A.CANTABRIA	ECONÓMICA	CAPÍTULO
06	Ingresos	RECAUDACIÓN DE INGRESOS	CORRIENTE	C.A.CANTABRIA	ECONÓMICA	ARTÍCULO
07	Gastos	MODIFICACIONES DEL PRESUPUESTO DE GASTOS	CORRIENTE	C.A.CANTABRIA	ORGÁNICA	SECCIÓN
08	Gastos	MODIFICACIONES DEL PRESUPUESTO DE GASTOS	CORRIENTE	C.A.CANTABRIA	FUNCIONAL	ÁREAS DE GASTO
09	Gastos	MODIFICACIONES DEL PRESUPUESTO DE GASTOS	CORRIENTE	C.A.CANTABRIA	FUNCIONAL	POLÍTICAS DE GASTO
10	Gastos	MODIFICACIONES DEL PRESUPUESTO DE GASTOS	CORRIENTE	C.A.CANTABRIA	ECONÓMICA	CAPÍTULO
11	Gastos	MODIFICACIONES DEL PRESUPUESTO DE GASTOS	CORRIENTE	C.A.CANTABRIA	ECONÓMICA	ARTÍCULO
12	Gastos	EJECUCIÓN DEL PRESUPUESTO DE GASTOS	CORRIENTE	C.A.CANTABRIA	ORGÁNICA	SECCIÓN
13	Gastos	EJECUCIÓN DEL PRESUPUESTO DE GASTOS	CORRIENTE	C.A.CANTABRIA	FUNCIONAL	ÁREAS DE GASTO
14	Gastos	EJECUCIÓN DEL PRESUPUESTO DE GASTOS	CORRIENTE	C.A.CANTABRIA	FUNCIONAL	POLÍTICAS DE GASTO
15	Gastos	EJECUCIÓN DEL PRESUPUESTO DE GASTOS	CORRIENTE	C.A.CANTABRIA	ECONÓMICA	CAPÍTULO
16	Gastos	EJECUCIÓN DEL PRESUPUESTO DE GASTOS	CORRIENTE	C.A.CANTABRIA	ECONÓMICA	ARTÍCULO
17	Gastos	CUMPLIMIENTO DEL PRESUPUESTO DE GASTOS	CORRIENTE	C.A.CANTABRIA	ORGÁNICA	SECCIÓN
18	Gastos	CUMPLIMIENTO DEL PRESUPUESTO DE GASTOS	CORRIENTE	C.A.CANTABRIA	FUNCIONAL	ÁREAS DE GASTO
19	Gastos	CUMPLIMIENTO DEL PRESUPUESTO DE GASTOS	CORRIENTE	C.A.CANTABRIA	FUNCIONAL	POLÍTICAS DE GASTO
20	Gastos	CUMPLIMIENTO DEL PRESUPUESTO DE GASTOS	CORRIENTE	C.A.CANTABRIA	ECONÓMICA	CAPÍTULO
21	Gastos	CUMPLIMIENTO DEL PRESUPUESTO DE GASTOS	CORRIENTE	C.A.CANTABRIA	ECONÓMICA	ARTÍCULO
22	Ingresos	INGRESOS PRESUPUESTARIOS DE EJERCICIOS CERRADOS	CERRADOS	C.A.CANTABRIA	ECONÓMICA	CAPÍTULO
23	Gastos	GASTOS PRESUPUESTARIOS DE EJERCICIOS CERRADOS	CERRADOS	C.A.CANTABRIA	ECONÓMICA	CAPÍTULO
24	No presupuestaria	OPERACIONES NO PRESUPUESTARIAS	NO APLICABLE	C.A.CANTABRIA	ECONÓMICA	AGRUPACIÓN
25	Tesorería	SITUACIÓN DE LA TESORERÍA	NO APLICABLE	C.A.CANTABRIA	NO APLICABLE	VARIOS
26	Patrimonial	SITUACIÓN DE LA DEUDA Y PRESTAMOS EN CIRCULACIÓN	NO APLICABLE	C.A.CANTABRIA	NO APLICABLE	VARIOS

Santander, a 2 de octubre de 2018

Fdo.: Pedro Pérez Esclava

LUNES, 15 DE OCTUBRE DE 2018 - BOC NÚM. 201

COMUNIDAD AUTÓNOMA DE CANTABRIA
ESTADO DE EJECUCIÓN DEL PRESUPUESTO DE INGRESOS
DISTRIBUCIÓN POR CAPÍTULO

EJERCICIO	PRESUPUESTO
2018	2018
FECHA CONTABLE	
DESDE	HASTA
01/01/2018	30/09/2018

Estado Contable 01. Página 1 de 1



CAPÍTULO	PREVISIÓN INICIAL	AUMENTO PREVISIÓN	DISMINUCIÓN PREVISIÓN	PREVISIÓN DEFINITIVA (4)	RECONOCIDO NETO (5)	RECAUDACIÓN LIQUIDA (6)	Moneada: MILES DE EUROS	
							(5) / (4) %	(6) / (4) %
1	563.361,13	0,00	0,00	563.361,13	434.681,93	428.154,05	77,16%	76,00%
2	882.361,81	0,00	0,00	882.361,81	642.697,84	638.242,95	72,84%	72,33%
3	87.796,43	0,00	0,00	87.796,43	50.689,43	37.903,08	57,74%	43,17%
4	642.071,04	1.569,25	0,00	643.640,30	482.239,73	482.239,73	74,92%	74,92%
5	13.760,36	0,00	0,00	13.760,36	4.682,49	4.598,89	34,03%	33,42%
6	1.305,93	0,00	0,00	1.305,93	217,79	102,29	16,68%	7,83%
7	64.373,81	0,00	0,00	64.373,81	23.260,06	23.242,37	36,13%	36,11%
8	23.808,47	0,00	0,00	23.808,47	33,41	27,13	0,14%	0,11%
9	450.284,95	0,00	0,00	450.284,95	421.558,31	421.558,31	93,62%	93,62%
TOTAL:	2.729.123,93	1.569,25	0,00	2.730.693,18	2.060.060,99	2.036.068,80	75,44%	74,56%

LUNES, 15 DE OCTUBRE DE 2018 - BOC NÚM. 201

EJERCICIO 2018	PRESUPUESTO 2018
DESD E 01/01/2018	HASTA 30/09/2018

Estado Contable 02. Página 1 de 2

COMUNIDAD AUTÓNOMA DE CANTABRIA
ESTADO DE EJECUCIÓN DEL PRESUPUESTO DE INGRESOS
DISTRIBUCIÓN POR ARTÍCULOS



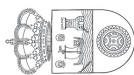
ARTÍCULO	PREVISIÓN INICIAL	AUMENTO PREVISIÓN	DISMINUCIÓN PREVISIÓN	PREVISIÓN DEFINITIVA (4)	RECONOCIDO NETO (5)	RECAUDACIÓN LIQUIDA (6)	(5) / (4) %	(6) / (4) %
10 SOBRE LA RENTA	483.311,13	0,00	0,00	483.311,13	381.974,01	381.974,01	79,03%	79,03%
11 SOBRE EL CAPITAL	79.000,00	0,00	0,00	79.000,00	52.145,37	45.617,49	66,01%	57,74%
12 COTIZACIONES SOCIALES	25,00	0,00	0,00	25,00	11,30	11,30	45,20%	45,20%
13 SOBRE ACTIVIDADES	1.025,00	0,00	0,00	1.025,00	551,24	551,24	53,78%	53,78%
18 IMPUESTOS SUPRIMIDOS	0,00	0,00	0,00	0,00	0,00	0,00	0,00%	0,00%
20 SOBRE TRANSMISIONES PATRIMONIALES Y ACTOS JURÍDICOS DOCUMENTADOS	94.180,00	0,00	0,00	94.180,00	81.472,60	78.728,77	86,51%	83,59%
21 SOBRE EL VALOR AÑADIDO	523.695,93	0,00	0,00	523.695,93	367.307,92	367.307,92	70,14%	70,14%
22 SOBRE CONSUMOS ESPECÍFICOS	213.985,88	0,00	0,00	213.985,88	156.579,29	156.579,29	73,17%	73,17%
28 OTROS IMPUESTOS INDIRECTOS	50.500,00	0,00	0,00	50.500,00	37.338,04	35.626,98	73,94%	70,55%
30 TASAS	37.119,97	0,00	0,00	37.119,97	27.334,44	20.039,32	73,64%	53,99%
31 PRECIOS PÚBLICOS	11.552,73	0,00	0,00	11.552,73	7.577,24	6.120,15	65,59%	52,98%
32 OTROS INGRESOS PROCEDENTES DE PRESTACION DE SERVICIOS	12.343,80	0,00	0,00	12.343,80	4.836,25	4.232,20	39,18%	34,29%
33 VENTA DE BIENES	1.060,00	0,00	0,00	1.060,00	60,50	60,50	5,71%	5,71%
34 CONTRIBUCIONES ESPECIALES	0,00	0,00	0,00	0,00	0,00	0,00	0,00%	0,00%
38 REINGROSOS DE OPERACIONES CORRIENTES	16.757,44	0,00	0,00	16.757,44	6.849,61	4.979,34	40,88%	29,71%
39 OTROS INGRESOS	8.962,50	0,00	0,00	8.962,50	4.031,37	2.471,57	44,98%	27,58%
40 DE LA ADMINISTRACION DEL ESTADO	603.817,34	1.569,25	0,00	605.386,59	453.780,22	453.780,22	74,96%	74,96%
41 DE ORGANISMOS AUTONOMOS	27.425,77	0,00	0,00	27.425,77	23.086,26	23.086,26	84,18%	84,18%
44 DE SOCIEDADES PÚBLICAS, ENTIDADES PÚBLICAS EMPRESARIALES, FUNDACIONES	100,00	0,00	0,00	100,00	0,00	0,00	0,00%	0,00%
47 DE EMPRESAS PRIVADAS	1.448,77	0,00	0,00	1.448,77	0,00	0,00	0,00%	0,00%
48 DE FAMILIAS E INSTITUCIONES SIN FINES DE LUCRO	0,00	0,00	0,00	0,00	0,00	0,00	0,00%	0,00%
49 DEL EXTERIOR	9.279,16	0,00	0,00	9.279,16	5.373,25	5.373,25	57,91%	57,91%
50 INTERESES DE TÍTULOS Y VALORES	0,00	0,00	0,00	0,00	3,74	3,74	0,00%	0,00%
51 INTERESES DE ANTICIPOS Y PRESTAMOS CONCEDIDOS	29,50	0,00	0,00	29,50	15,25	11,84	51,69%	40,14%
52 INTERESES DE DEPOSITOS	1.000,00	0,00	0,00	1.000,00	1.049,92	1.049,92	104,99%	104,99%
53 DIVIDENDOS Y PARTICIPACIONES EN BENEFICIOS	0,00	0,00	0,00	0,00	0,01	0,01	0,00%	0,00%
54 RENTAS DE BIENES INMUEBLES	67,94	0,00	0,00	67,94	45,15	31,76	66,46%	46,75%

LUNES, 15 DE OCTUBRE DE 2018 - BOC NÚM. 201

EJERCICIO	PRESUPUESTO
2018	2018
FECHA CONTABLE	
DESDE	HASTA
01/01/2018	30/09/2018

Estado Contable 02. Página 2 de 2

COMUNIDAD AUTÓNOMA DE CANTABRIA
ESTADO DE EJECUCIÓN DEL PRESUPUESTO DE INGRESOS
DISTRIBUCIÓN POR ARTÍCULOS



ARTÍCULO	PREVISIÓN INICIAL	AJUMENTO PREVISIÓN	DISMINUCIÓN PREVISIÓN	PREVISIÓN DEFINITIVA (4)	RECONOCIDO NETO (5)	RECAUDACIÓN LIQUIDA (6)	Monea: MILES DE EUROS	
							(5) / (4) %	(6) / (4) %
55 PRODUCTOS DE CONCESIONES Y APROVECHAMIENTOS ESPECIALES DE TERRENOS	12.662,92	0,00	0,00	12.662,92	3.568,42	3.501,60	28,18%	27,65%
60 DE LAS DEMAS INVERSIONES REALES	1,00	0,00	0,00	1,00	0,00	0,00	0,00%	0,00%
61 REINTEGROS POR OPERACIONES DE CAPITAL	398,75	0,00	0,00	398,75	102,29	102,29	25,65%	25,65%
68 DE LA ADMINISTRACION DEL ESTADO	906,18	0,00	0,00	906,18	115,50	0,00	12,75%	0,00%
70 DE ORGANISMOS AUTÓNOMOS	37.552,36	0,00	0,00	37.552,36	2.823,74	2.823,74	7,52%	7,52%
71 DE ENTIDADES LOCALES	0,00	0,00	0,00	0,00	0,00	0,00	0,00%	0,00%
76 DE FAMILIAS E INSTITUCIONES SIN FINES DE LUORO	1.922,25	0,00	0,00	1.922,25	17,69	0,00	0,92%	0,00%
78 DEL EXTERIOR	0,00	0,00	0,00	0,00	0,00	0,00	0,00%	0,00%
79 REINTEGROS DE PRESTAMOS CONCEDIDOS FUERA DEL SECTOR PUBLICO	24.899,20	0,00	0,00	24.899,20	20.418,63	20.418,63	82,01%	82,01%
83 REINTEGROS DE OPERACIONES FINANCIERAS	59,75	0,00	0,00	59,75	33,41	27,13	55,92%	45,41%
88 PRESTAMOS RECIBIDOS EN MONEDA NACIONAL	23.748,72	0,00	0,00	23.748,72	421.558,31	421.558,31	93,62%	93,62%
91	450.284,95	0,00	0,00	450.284,95	2.036.068,80	2.036.068,80	75,44%	74,56%
TOTAL:	2.729.123,93	1.569,25	0,00	2.730.693,18	2.060.060,99	2.036.068,80	75,44%	74,56%

LUNES, 15 DE OCTUBRE DE 2018 - BOC NÚM. 201

EJERCICIO 2018	PRESUPUESTO 2018
DESDE 01/01/2018	FECHA CONTABLE HASTA 30/09/2018

Estado Contable 03. Página 1 de 1

COMUNIDAD AUTÓNOMA DE CANTABRIA
ESTADO DE LIQUIDACIÓN DEL PRESUPUESTO DE INGRESOS
DISTRIBUCIÓN POR CAPÍTULOS



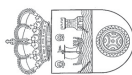
CAPÍTULO	CONTRAIDO PREVIO	AUTOLIQUIDACIÓN	OTROS INGRESOS	RECONOCIDO BRUTO	ANULACIÓN LIQUIDACIÓN	DEVOLUCIÓN	TOTAL ANULACIÓN	Miles de Euros	
								RECONOCIDO NETO	RECONOCIDO NETO
1	21.820,80	416.439,88	11,30	438.271,98	2.287,67	1.302,38	3.590,05	434.681,93	
2	9.330,58	645.898,29	14.336,91	669.565,79	1.183,53	25.684,41	26.867,95	642.697,84	
3	36.161,41	15.724,57	1.942,06	53.828,04	2.861,86	276,75	3.138,62	50.689,43	
4	0,00	472.743,29	37.851,68	510.594,96	0,00	28.355,23	28.355,23	482.239,73	
5	1.828,22	2.895,14	0,00	4.723,36	40,86	0,00	40,86	4.682,49	
6	476,28	102,29	0,00	578,57	360,78	0,00	360,78	217,79	
7	17,69	23.386,27	0,00	23.403,96	0,00	143,90	143,90	23.260,06	
8	7,94	25,47	0,00	33,41	0,00	0,00	0,00	33,41	
9	0,00	257.247,50	164.344,80	421.592,30	0,00	33,99	33,99	421.558,31	
TOTAL:	69.642,92	1.834.462,69	218.486,75	2.122.592,36	6.734,71	55.796,66	62.531,37	2.060.060,99	

LUNES, 15 DE OCTUBRE DE 2018 - BOC NÚM. 201

EJERCICIO 2018	PRESUPUESTO 2018
DESDE 01/01/2018	HASTA 30/09/2018

Estado Contable 04. Página 1 de 2

COMUNIDAD AUTÓNOMA DE CANTABRIA
ESTADO DE LIQUIDACIÓN DEL PRESUPUESTO DE INGRESOS
DISTRIBUCIÓN POR ARTÍCULOS



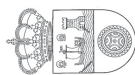
ARTÍCULO	CONTRAIDO PREVIO	AUTOLIQUIDACIÓN	OTROS INGRESOS	RECONOCIDO BRUTO	ANULACIÓN LIQUIDACIÓN	DEVOLUCIÓN	TOTAL ANULACIÓN	Moneda: MILES DE EUROS	
								RECONOCIDO NETO	RECONOCIDO NETO
10 SOBRE LA RENTA	0,00	381.974,01	0,00	381.974,01	0,00	0,00	0,00	381.974,01	0,00
11 SOBRE EL CAPITAL	21.820,80	33.914,63	0,00	55.735,42	2.287,67	1.302,38	3.590,05	52.145,37	0,00
12 COTIZACIONES SOCIALES	0,00	0,00	11,30	11,30	0,00	0,00	0,00	11,30	0,00
13 SOBRE ACTIVIDADES	0,00	551,24	0,00	551,24	0,00	0,00	0,00	551,24	0,00
18 IMPUESTOS SUPRIMIDOS	0,00	0,00	0,00	0,00	0,00	0,00	0,00	0,00	0,00
20 SOBRE TRANSMISIONES PATRIMONIALES Y ACTOS JURIDICOS DOCUMENTADOS	6.651,30	77.783,55	0,00	84.434,86	1.131,55	1.830,71	2.962,26	81.472,60	0,00
21 SOBRE EL VALOR AÑADIDO	0,00	370.913,42	14.336,91	385.250,33	0,00	17.942,42	17.942,42	367.307,92	0,00
22 SOBRE CONSUMOS ESPECIFICOS	0,00	162.487,11	0,00	162.487,11	0,00	5.907,83	5.907,83	156.579,29	0,00
28 OTROS IMPUESTOS INDIRECTOS	2.679,28	34.714,20	0,00	37.393,48	51,98	3,46	55,44	37.338,04	0,00
30 TASAS	22.528,14	3.916,67	1.203,13	27.647,94	276,01	37,49	313,50	27.334,44	0,00
31 PRECIOS PUBLICOS	4.395,36	3.201,81	0,00	7.597,17	16,75	3,18	19,93	7.577,24	0,00
32 OTROS INGRESOS PROCEDENTES DE PRESTACION DE SERVICIOS	1.923,12	2.714,57	340,01	4.977,70	124,38	17,06	141,44	4.836,25	0,00
33 VENTA DE BIENES	12,30	48,20	0,00	60,50	0,00	0,00	0,00	60,50	0,00
34 CONTRIBUCIONES ESPECIALES	0,00	0,00	0,00	0,00	0,00	0,00	0,00	0,00	0,00
38 REINTEGROS DE OPERACIONES CORRIENTES	4.656,53	4.298,95	12,37	8.967,85	2.020,48	97,76	2.118,24	6.849,61	0,00
39 OTROS INGRESOS	2.645,97	1.544,37	386,54	4.576,88	424,24	121,26	545,50	4.031,37	0,00
40 DE LA ADMINISTRACION DEL ESTADO	0,00	444.283,32	37.851,68	482.135,00	0,00	28.354,78	28.354,78	453.780,22	0,00
41 DE ORGANISMOS AUTONOMOS	0,00	23.086,72	0,00	23.086,72	0,00	0,46	0,46	23.086,26	0,00
44 DE SOCIEDADES PUBLICAS, ENTIDADES PUBLICAS, EMPRESARIALES, FUNDACIONES DE EMPRESAS PRIVADAS	0,00	0,00	0,00	0,00	0,00	0,00	0,00	0,00	0,00
47 DE FAMILIAS E INSTITUCIONES SIN FINES DE LUCRO	0,00	5.373,25	0,00	5.373,25	0,00	0,00	0,00	5.373,25	0,00
49 DEL EXTERIOR	0,00	3,74	0,00	3,74	0,00	0,00	0,00	3,74	0,00
50 INTERESES DE TITULOS Y VALORES	0,00	10,99	0,00	10,99	0,00	0,00	0,00	10,99	0,00
51 INTERESES DE ANTICIPOS Y PRESTAMOS CONCEDIDOS	4,26	0,00	0,00	15,25	0,00	0,00	0,00	15,25	0,00
52 INTERESES DE DEPOSITOS	0,00	1.049,92	0,00	1.049,92	0,00	0,00	0,00	1.049,92	0,00

LUNES, 15 DE OCTUBRE DE 2018 - BOC NÚM. 201

EJERCICIO	PRESUPUESTO
2018	2018
FECHA CONTABLE	
DESDE	HASTA
01/01/2018	30/09/2018

Estado Contable 04. Página 2 de 2

COMUNIDAD AUTÓNOMA DE CANTABRIA
ESTADO DE LIQUIDACIÓN DEL PRESUPUESTO DE INGRESOS
DISTRIBUCIÓN POR ARTÍCULOS



ARTÍCULO	CONTRAIDO PREVIO	AUTOLIQUIDACIÓN	OTROS INGRESOS	RECONOCIDO BRUTO	ANULACIÓN LIQUIDACIÓN	DEVOLUCIÓN	TOTAL ANULACIÓN	Moneda: MILES DE EUROS	
								RECONOCIDO NETO	RECONOCIDO NETO
53	0,00	0,01	0,00	0,01	0,00	0,00	0,00	0,00	0,01
54	16,73	28,42	0,00	45,15	0,00	0,00	0,00	0,00	45,15
55	1.807,24	1.802,05	0,00	3.609,29	40,86	0,00	40,86	0,00	3.568,42
60	0,00	0,00	0,00	0,00	0,00	0,00	0,00	0,00	0,00
61	0,00	102,29	0,00	102,29	0,00	0,00	0,00	0,00	102,29
68	476,28	0,00	0,00	476,28	360,78	0,00	360,78	0,00	115,50
70	0,00	2.827,94	0,00	2.827,94	0,00	4,20	4,20	0,00	2.823,74
71	0,00	0,00	0,00	0,00	0,00	0,00	0,00	0,00	0,00
76	17,69	0,00	0,00	17,69	0,00	0,00	0,00	0,00	17,69
78	0,00	0,00	0,00	0,00	0,00	0,00	0,00	0,00	0,00
79	0,00	20.558,32	0,00	20.558,32	0,00	139,69	139,69	0,00	20.418,63
83	7,94	25,47	0,00	33,41	0,00	0,00	0,00	0,00	33,41
88	0,00	0,00	0,00	0,00	0,00	0,00	0,00	0,00	0,00
91	0,00	257.247,50	164.344,80	421.592,30	0,00	33,99	33,99	0,00	421.558,31
TOTAL:	69.642,92	1.834.462,69	218.486,75	2.122.592,36	6.734,71	55.796,66	62.531,37		2.060.060,99

LUNES, 15 DE OCTUBRE DE 2018 - BOC NÚM. 201

COMUNIDAD AUTÓNOMA DE CANTABRIA
ESTADO DE RECAUDACIÓN DEL PRESUPUESTO DE INGRESOS
DISTRIBUCIÓN POR CAPÍTULO

EJERCICIO	PRESUPUESTO
2018	2018
FECHA CONTABLE	
DESDE	HASTA
01/01/2018	30/09/2018

Estado Contable 05. Página 1 de 1



CAPÍTULO	RECONOCIDO NETO	RECAUDADO	DEVOLUCIÓN	RECAUDACIÓN LÍQUIDA	OTRAS BAJAS	Miles de Euros	
						TOTAL CANCELADO	PENDIENTE DE COBRO
1 IMPUESTOS DIRECTOS Y COTIZACIONES SOCIALES	434.681,93	429.456,43	1.302,38	428.154,05	0,00	428.154,05	6.527,88
2 IMPUESTOS INDIRECTOS	642.697,84	663.927,36	25.684,41	638.242,95	2,30	638.245,25	4.452,59
3 TASAS, PRECIOS PÚBLICOS Y OTROS INGRESOS	50.689,43	38.179,83	276,75	37.903,08	3,43	37.906,51	12.782,92
4 TRANSFERENCIAS CORRIENTES	482.239,73	510.594,96	28.355,23	482.239,73	0,00	482.239,73	0,00
5 INGRESOS PATRIMONIALES	4.682,49	4.598,89	0,00	4.598,89	0,00	4.598,89	83,61
6 ENAJENACIÓN DE INVERSIONES REALES	217,79	102,29	0,00	102,29	0,00	102,29	115,50
7 TRANSFERENCIAS DE CAPITAL	23.260,06	23.386,27	143,90	23.242,37	0,00	23.242,37	17,69
8 ACTIVOS FINANCIEROS	33,41	27,13	0,00	27,13	0,00	27,13	6,27
9 PASIVOS FINANCIEROS	421.568,31	421.592,30	33,99	421.558,31	0,00	421.558,31	0,00
TOTAL:	2.060.060,99	2.091.865,46	55.796,66	2.036.068,80	5,73	2.036.074,53	23.986,46

LUNES, 15 DE OCTUBRE DE 2018 - BOC NÚM. 201

COMUNIDAD AUTÓNOMA DE CANTABRIA
ESTADO DE RECAUDACIÓN DEL PRESUPUESTO DE INGRESOS
DISTRIBUCIÓN POR ARTÍCULOS

EJERCICIO	PRESUPUESTO
2018	2018
FECHA CONTABLE	
DESDE	HASTA
01/01/2018	30/09/2018

Estado Contable 06. Página 1 de 2



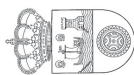
ARTÍCULO	RECONOCIDO NETO	RECAUDADO	DEVOLUCIÓN	RECAUDACIÓN LÍQUIDA	OTRAS BAJAS	TOTAL CANCELADO	Moneda: MILES DE EUROS	
							PENDIENTE DE COBRO	COBRO
10 SOBRE LA RENTA	381.974,01	381.974,01	0,00	381.974,01	0,00	381.974,01	0,00	0,00
11 SOBRE EL CAPITAL	52.145,37	46.919,87	1.302,38	45.617,49	0,00	45.617,49	6.527,88	0,00
12 COTIZACIONES SOCIALES	11,30	11,30	0,00	11,30	0,00	11,30	0,00	0,00
13 SOBRE ACTIVIDADES	551,24	551,24	0,00	551,24	0,00	551,24	0,00	0,00
18 IMPUESTOS SUPRIMIDOS	0,00	0,00	0,00	0,00	0,00	0,00	0,00	0,00
20 SOBRE TRANSMISIONES PATRIMONIALES Y ACTOS JURÍDICOS DOCUMENTADOS	81.472,60	80.559,48	1.830,71	78.728,77	0,00	78.728,77	2.743,83	0,00
21 SOBRE EL VALOR ANADIDO	367.307,92	385.250,33	17.942,42	367.307,92	0,00	367.307,92	0,00	0,00
22 SOBRE CONSUMOS ESPECÍFICOS	156.579,29	162.487,11	5.907,83	156.579,29	0,00	156.579,29	0,00	0,00
28 OTROS IMPUESTOS INDIRECTOS	37.338,04	35.630,44	3,46	35.626,98	2,30	35.629,28	1.708,76	0,00
30 TASAS	27.334,44	20.076,81	37,49	20.039,32	0,00	20.039,32	7.295,12	0,00
31 PRECIOS PÚBLICOS	7.577,24	6.123,33	3,18	6.120,15	0,00	6.120,15	1.457,09	0,00
32 OTROS INGRESOS PROCEDENTES DE PRESTACION DE SERVICIOS	4.836,25	4.249,26	17,06	4.232,20	0,01	4.232,21	604,04	0,00
33 VENTA DE BIENES	60,50	60,50	0,00	60,50	0,00	60,50	0,00	0,00
34 CONTRIBUCIONES ESPECIALES	0,00	0,00	0,00	0,00	0,00	0,00	0,00	0,00
38 REINTEGROS DE OPERACIONES CORRIENTES	6.849,61	5.077,09	97,76	4.979,34	0,00	4.979,34	1.870,27	0,00
39 OTROS INGRESOS	4.031,37	2.592,83	121,26	2.471,57	3,42	2.474,99	1.556,38	0,00
40 DE LA ADMINISTRACION DEL ESTADO	453.760,22	482.135,00	28.354,78	453.760,22	0,00	453.760,22	0,00	0,00
41 DE ORGANISMOS AUTONOMOS	23.086,26	23.086,72	0,46	23.086,26	0,00	23.086,26	0,00	0,00
44 DE SOCIEDADES PÚBLICAS, ENTIDADES PÚBLICAS EMPRESARIALES, FUNDACIONES DE EMPRESAS PRIVADAS	0,00	0,00	0,00	0,00	0,00	0,00	0,00	0,00
47 DE EMPRESAS PRIVADAS	0,00	0,00	0,00	0,00	0,00	0,00	0,00	0,00
48 DE FAMILIAS E INSTITUCIONES SIN FINES DE LUCRO	0,00	0,00	0,00	0,00	0,00	0,00	0,00	0,00
49 DEL EXTERIOR	5.373,25	5.373,25	0,00	5.373,25	0,00	5.373,25	0,00	0,00
50 INTERESES DE TÍTULOS Y VALORES	3,74	3,74	0,00	3,74	0,00	3,74	0,00	0,00
51 INTERESES DE ANTICIPOS Y PRESTAMOS CONCEDIDOS	15,25	11,84	0,00	11,84	0,00	11,84	3,40	0,00
52 INTERESES DE DEPOSITOS	1.049,92	1.049,92	0,00	1.049,92	0,00	1.049,92	0,00	0,00
53 DIVIDENDOS Y PARTICIPACIONES EN BENEFICIOS	0,01	0,01	0,00	0,01	0,00	0,01	0,00	0,00
54 RENTAS DE BIENES INMUEBLES	45,15	31,76	0,00	31,76	0,00	31,76	13,38	0,00

LUNES, 15 DE OCTUBRE DE 2018 - BOC NÚM. 201

EJERCICIO	2018	PRESUPUESTO	2018
FECHA CONTABLE	DESDE	HASTA	
	01/01/2018	30/09/2018	

Estado Contable 06. Página 2 de 2

COMUNIDAD AUTÓNOMA DE CANTABRIA
ESTADO DE RECAUDACIÓN DEL PRESUPUESTO DE INGRESOS
DISTRIBUCIÓN POR ARTÍCULOS



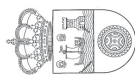
ARTÍCULO	RECONOCIDO NETO	RECAUDADO	DEVOLUCIÓN	RECAUDACIÓN LÍQUIDA	OTRAS BAJAS	TOTAL CANCELADO	Moneada: MILES DE EUROS	
							TOTAL CANCELADO	PENDIENTE DE COBRO
55 PRODUCTOS DE CONCESIONES Y APROVECHAMIENTOS ESPECIALES DE TERRENOS	3.568,42	3.501,60	0,00	3.501,60	0,00	3.501,60	66,82	0,00
60 DE LAS DEMAS INVERSIONES REALES	102,29	102,29	0,00	102,29	0,00	102,29	0,00	0,00
68 REINTEGROS POR OPERACIONES DE CAPITAL DE LA ADMINISTRACION DEL ESTADO	115,50	0,00	0,00	0,00	0,00	0,00	115,50	0,00
70 DE ORGANISMOS AUTÓNOMOS	2.823,74	2.827,94	4,20	2.823,74	0,00	2.823,74	0,00	0,00
71 DE ENTIDADES LOCALES	17,69	0,00	0,00	0,00	0,00	0,00	17,69	0,00
76 DE FAMILIAS E INSTITUCIONES SIN FINES DE LUORO	0,00	0,00	0,00	0,00	0,00	0,00	0,00	0,00
78 DEL EXTERIOR	20.418,63	20.568,32	139,69	20.418,63	0,00	20.418,63	0,00	0,00
83 REINTEGROS DE PRESTAMOS CONCEDIDOS FUERA DEL SECTOR PÚBLICO	33,41	27,13	0,00	27,13	0,00	27,13	6,27	0,00
88 REINTEGROS DE OPERACIONES FINANCIERAS	0,00	0,00	0,00	0,00	0,00	0,00	0,00	0,00
91 PRESTAMOS RECIBIDOS EN MONEDA NACIONAL	421.568,31	421.592,30	33,99	421.568,31	0,00	421.568,31	0,00	0,00
TOTAL:	2.060.060,99	2.091.865,46	55.796,66	2.036.068,80	5,73	2.036.074,53	23.986,46	0,00

LUNES, 15 DE OCTUBRE DE 2018 - BOC NÚM. 201

EJERCICIO	PRESUPUESTO
2018	2018
DESDE	FECHA CONTABLE
01/01/2018	HASTA
	30/09/2018

Estado Contable: 07. Página 1 de 1

COMUNIDAD AUTÓNOMA DE CANTABRIA
ESTADO DE MODIFICACIONES DEL PRESUPUESTO DE GASTOS
DISTRIBUCION POR SECCIONES



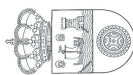
SECCIÓN	CRÉDITO INICIAL (1)	EXTRAORD. Y SUPLEM. (2)	AMPLIACIÓN DE CRED. (3)	INCORPORAC. DE REMAN. (4)	TRANSFER. DE CRED. (5)	GENERAC. DE CRED. (6)	OTRAS MODIF. (7)	CRÉDITO DEFINITIVO (8)	Moneda: MILES DE EUROS	
									(8 - 1) / (1)	(8) / (1) %
01 PARLAMENTO DE CANTABRIA	7.543,20	0,00	0,00	0,00	0,00	0,00	0,00	7.543,20	0,00%	100,00%
02 CONSEJERÍA DE PRESIDENCIA Y JUSTICIA	107.480,57	0,00	39,78	0,00	518,53	0,00	39,78	107.999,10	0,48%	100,48%
03 CONSEJERÍA DE UNIVERSIDADES E INVEST. MEDIO AMBIENTE Y POLÍTICA SOCIAL	198.345,07	0,00	0,00	0,00	-32,47	1.569,25	0,00	199.881,85	0,77%	100,77%
04 CONSEJERÍA DE OBRAS PÚBLICAS Y VIVIENDA	96.970,21	0,00	0,00	0,00	-9,00	0,00	0,00	96.961,21	-0,01%	99,99%
05 CONSEJERÍA DE MEDIO RURAL, PESCA Y ALIMENTACIÓN	85.462,21	0,00	0,00	0,00	-37,35	0,00	0,00	85.424,86	-0,04%	99,96%
06 CONSEJERÍA DE ECONOMÍA, HACIENDA Y EMPLEO	49.737,94	0,00	0,00	0,00	-1.263,21	0,00	0,00	48.474,73	-2,54%	97,46%
07 CONSEJERÍA DE MEDIO AMBIENTE, ORDENACIÓN DEL TERRITORIO Y URBANISMO	0,00	0,00	0,00	0,00	0,00	0,00	0,00	0,00	0,00%	0,00%
09 CONSEJERÍA DE EDUCACIÓN, CULTURA Y DEPORTE	494.514,83	0,00	0,00	0,00	36,15	0,00	0,00	494.550,98	0,01%	100,01%
10 CONSEJERÍA DE SANIDAD	19.985,78	0,00	0,00	0,00	-3.848,24	0,00	0,00	16.137,54	-19,25%	80,75%
11 SERVICIO CANTABRO DE SALUD	834.616,77	0,00	1.206,60	0,00	18.594,48	0,00	1.206,60	853.211,25	2,23%	102,23%
12 CONSEJERÍA DE INNOVACIÓN, INDUSTRIA, TURISMO Y COMERCIO	88.013,90	0,00	707,55	0,00	-9,40	0,00	707,55	88.004,49	-0,01%	99,99%
13 SERVICIO CANTABRO DE EMPLEO	96.234,03	0,00	450,00	0,00	-2.462,07	0,00	450,00	93.771,96	-2,56%	97,44%
14 DEUDA PÚBLICA	426.140,40	0,00	0,00	0,00	-11.650,00	0,00	0,00	414.490,40	-2,73%	97,27%
15 INSTITUTO CANTABRO DE SEGURIDAD Y SALUD EN EL TRABAJO	2.592,41	0,00	0,00	0,00	0,00	0,00	0,00	2.592,41	0,00%	100,00%
16 INSTITUTO CANTABRO DE SERVICIOS SOCIALES	221.486,63	0,00	300,00	0,00	162,57	0,00	300,00	221.849,20	0,07%	100,07%
TOTAL:	2.729.123,93	0,00	2.703,93	0,00	0,00	1.569,25	2.703,93	2.730.693,18	0,06%	100,06%

LUNES, 15 DE OCTUBRE DE 2018 - BOC NÚM. 201

EJERCICIO 2018	PRESUPUESTO 2018
DESDE 01/01/2018	FECHA CONTABLE HASTA 30/09/2018

Estado Contable: 08. Página 1 de 1

COMUNIDAD AUTÓNOMA DE CANTABRIA
ESTADO DE MODIFICACIONES DEL PRESUPUESTO DE GASTOS
DISTRIBUCION POR ÁREAS DE GASTOS



ÁREA DE GASTOS	CREDITO INICIAL (1)	EXTRAORD. Y SUPLEM. (2)	AMPLIACION DE CRED. (3)	INCORPORAC. DE REMAN. (4)	TRANSFER. DE CRED. (5)	GENERAC. DE CRED. (6)	OTRAS MODIF. (7)	CREDITO DEFINITIVO (8)	Moneda: MILES DE EUROS	
									(8 - 1) / (1) %	(8) / (1) %
1 SERVICIOS PUBLICOS BASICOS	49.297,19	0,00	39,78	0,00	-181,00	0,00	39,78	49.116,19	-0,37%	99,63%
2 ACTUACIONES DE PROTECCION Y PROMOCION SOCIAL	350.189,53	0,00	750,00	0,00	-2.338,24	1.569,25	750,00	349.420,54	-0,22%	99,78%
3 PRODUCCION DE BIENES PUBLICOS DE CARACTER PREFERENTE	1.442.164,78	0,00	1.206,60	0,00	14.793,53	0,00	1.206,60	1.456.958,31	1,03%	101,03%
4 ACTUACIONES DE CARACTER ECONOMICO	396.956,00	0,00	707,55	0,00	221,11	0,00	707,55	397.177,10	0,06%	100,06%
9 ACTUACIONES DE CARACTER GENERAL	490.516,45	0,00	0,00	0,00	-12.495,40	0,00	0,00	478.021,05	-2,55%	97,45%
TOTAL:	2.729.123,93	0,00	2.703,93	0,00	0,00	1.569,25	2.703,93	2.730.893,18	0,06%	100,06%

LUNES, 15 DE OCTUBRE DE 2018 - BOC NÚM. 201

EJERCICIO 2018	PRESUPUESTO 2018
DESDE 01/01/2018	FECHA CONTABLE 2018
HASTA 30/09/2018	

Estado Contable: 09. Página 1 de 1

COMUNIDAD AUTÓNOMA DE CANTABRIA
ESTADO DE MODIFICACIONES DEL PRESUPUESTO DE GASTOS
DISTRIBUCIÓN POR POLÍTICA DE GASTOS



POLÍTICA DE GASTOS	CRÉDITO INICIAL (1)	EXTRAORD. Y SUPLEM. (2)	AMPLIACIÓN DE CRED. (3)	INCORPORAC. DE REMAN. (4)	TRANSFER. DE CRED. (5)	GENERAC. DE CRED. (6)	OTRAS MODIF. (7)	CRÉDITO DEFINITIVO (8)	Moneda: MILES DE EUROS	
									(8 - 1) / (1) %	(8) / (1) %
11 JUSTICIA	31.443,57	0,00	39,78	0,00	-110,00	0,00	39,78	31.333,57	-0,35%	99,65%
13 SEGURIDAD CIUDADANA E INSTITUCIONES PENITENCIARIAS	14.327,39	0,00	0,00	0,00	0,00	0,00	0,00	14.327,39	0,00%	100,00%
14 POLÍTICA EXTERIOR	3.526,22	0,00	0,00	0,00	-71,00	0,00	0,00	3.455,22	-2,01%	97,99%
23 SERVICIOS SOCIALES Y PROMOCION SOCIAL	230.204,78	0,00	300,00	0,00	133,40	1.569,25	300,00	231.907,43	0,74%	100,74%
24 FOMENTO DEL EMPLEO	96.234,03	0,00	450,00	0,00	-2.462,07	0,00	450,00	93.771,96	-2,56%	97,44%
26 ACCESO A LA VIVIENDA Y FOMENTO DE LA EDIFICACION	23.750,72	0,00	0,00	0,00	-9,57	0,00	0,00	23.741,15	-0,04%	99,96%
31 SANIDAD	854.602,55	0,00	1.206,60	0,00	14.746,25	0,00	1.206,60	869.348,79	1,73%	101,73%
32 EDUCACION	556.764,11	0,00	0,00	0,00	422,57	0,00	0,00	557.186,68	0,08%	100,08%
33 CULTURA	30.798,12	0,00	0,00	0,00	-375,28	0,00	0,00	30.422,84	-1,22%	98,78%
41 AGRICULTURA,PESCA Y ALIMENTACION	51.413,70	0,00	0,00	0,00	294,85	0,00	0,00	51.708,55	0,57%	100,57%
42 INDUSTRIA Y ENERGIA	39.250,65	0,00	600,28	0,00	16,84	0,00	405,55	39.462,22	0,54%	100,54%
43 COMERCIO,TURISMO Y PYMES	24.950,45	0,00	0,00	0,00	-25,24	0,00	0,00	24.925,21	-0,10%	99,90%
45 INFRAESTRUCTURAS	240.163,60	0,00	107,27	0,00	-357,54	0,00	107,27	239.806,06	-0,15%	99,85%
46 INVESTIGACION,DESARROLLO E INNOVACION	8.261,36	0,00	0,00	0,00	-0,40	0,00	194,73	8.066,23	-2,36%	97,64%
49 OTRAS ACTUACIONES DE CARACTER ECONOMICO	32.916,25	0,00	0,00	0,00	292,60	0,00	0,00	33.208,85	0,89%	100,89%
91 ALTA DIRECCION	9.517,98	0,00	0,00	0,00	-53,09	0,00	0,00	9.464,89	-0,56%	99,44%
92 SERVICIOS DE CARACTER GENERAL	37.283,34	0,00	0,00	0,00	-649,75	0,00	0,00	36.633,58	-1,74%	98,26%
93 ADMINISTRACION FINANCIERA Y TRIBUTARIA	17.574,72	0,00	0,00	0,00	-142,56	0,00	0,00	17.432,17	-0,81%	99,19%
95 DEUDA PUBLICA	426.140,40	0,00	0,00	0,00	-11.650,00	0,00	0,00	414.490,40	-2,73%	97,27%
TOTAL:	2.729.123,93	0,00	2.703,93	0,00	0,00	1.569,25	2.703,93	2.730.693,18	0,06%	100,06%

LUNES, 15 DE OCTUBRE DE 2018 - BOC NÚM. 201

EJERCICIO	PRESUPUESTO
2018	2018
FECHA CONTABLE	
DESDE	HASTA
01/01/2018	30/09/2018

Estado Contable: 10. Página 1 de 1

COMUNIDAD AUTÓNOMA DE CANTABRIA
ESTADO DE MODIFICACIONES DEL PRESUPUESTO DE GASTOS
DISTRIBUCIÓN POR CAPÍTULOS



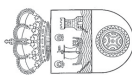
CAPÍTULO	CRÉDITO INICIAL (1)	EXTRAORD. Y SUPLEM. (2)	AMPLIACIÓN DE CRED. (3)	INCORPORAC. DE REMAN. (4)	TRANSFER. DE CRED. (5)	GENERAC. DE CRED. (6)	OTRAS MODIF. (7)	CRÉDITO DEFINITIVO (8)	Moneda: MILES DE EUROS	
									(8 - 1) / (1) %	(8) / (1) %
1 GASTOS DE PERSONAL	891.048,28	0,00	6,60	0,00	2.053,95	0,00	0,00	893.108,82	0,23%	100,23%
2 GASTOS CORRIENTES EN BIENES Y SERVICIOS	435.334,96	0,00	747,33	0,00	563,28	0,00	0,00	436.645,58	0,30%	100,30%
3 GASTOS FINANCIEROS	59.833,81	0,00	1.200,00	0,00	-11.643,86	0,00	0,00	49.489,95	-17,43%	82,57%
4 TRANSFERENCIAS CORRIENTES	644.734,17	0,00	750,00	0,00	10.321,86	1.569,25	0,00	657.375,28	1,96%	101,96%
5 FONDO DE CONTINGENCIA Y OTROS IMPREVISTOS	1.000,00	0,00	0,00	0,00	-1.000,00	0,00	0,00	0,00	-100,00%	0,00%
6 INVERSIONES REALES	183.742,43	0,00	0,00	0,00	-355,23	0,00	1.717,94	181.669,26	-1,13%	98,87%
7 TRANSFERENCIAS DE CAPITAL	97.840,95	0,00	0,00	0,00	60,00	0,00	985,99	97.014,95	-0,95%	99,05%
8 ACTIVOS FINANCIEROS.	41.284,64	0,00	0,00	0,00	0,00	0,00	0,00	41.284,64	0,00%	100,00%
9 PASIVOS FINANCIEROS.	374.104,70	0,00	0,00	0,00	0,00	0,00	0,00	374.104,70	0,00%	100,00%
TOTAL:	2.729.123,93	0,00	2.703,93	0,00	0,00	1.569,25	2.703,93	2.730.693,18	0,06%	100,06%

LUNES, 15 DE OCTUBRE DE 2018 - BOC NÚM. 201

EJERCICIO	PRESUPUESTO
2018	2018
FECHA CONTABLE	
DESDE	HASTA
01/01/2018	30/09/2018

Estado Contable: 11. Página 1 de 2

COMUNIDAD AUTÓNOMA DE CANTABRIA
ESTADO DE MODIFICACIONES DEL PRESUPUESTO DE GASTOS
DISTRIBUCIÓN POR ARTICULOS



ARTÍCULO	CREDITO INICIAL (1)	EXTRAORD. Y SUPLEM. (2)	AMPLIACION DE CRED. (3)	INCORPORAC. DE REMAN. (4)	TRANSFER. DE CRED. (5)	GENERAC. DE CRED. (6)	OTRAS MODIF. (7)	CREDITO DEFINITIVO (8)	(8 - 1) / (1) %	(8) / (1) %
10 ALTOS CARGOS	4.857,81	0,00	0,00	0,00	-4,50	0,00	0,00	4.853,31	-0,09%	99,91%
11 PERSONAL EVENTUAL	1.363,93	0,00	0,00	0,00	33,23	0,00	0,00	1.397,15	2,44%	102,44%
12 FUNCIONARIOS Y ESTATUTARIOS	624.662,86	0,00	0,00	0,00	-946,10	0,00	0,00	623.716,56	-0,15%	99,85%
13 LABORALES	46.651,46	0,00	0,00	0,00	-37,50	0,00	0,00	46.613,96	-0,08%	99,92%
14 OTRO PERSONAL	15.199,58	0,00	0,00	0,00	1.411,06	0,00	0,00	16.610,64	9,28%	109,28%
15 INCENTIVOS AL RENDIMIENTO	43.425,88	0,00	0,00	0,00	1.545,81	0,00	0,00	44.971,69	3,56%	103,56%
16 CUOTAS, PRESTACIONES Y GASTOS SOCIALES A CARGO DEL EMPLEADOR	154.886,96	0,00	6,60	0,00	51,94	0,00	0,00	154.945,50	0,04%	100,04%
20 ARRENDAMIENTOS Y CANCIONES	11.985,55	0,00	0,00	0,00	-40,02	0,00	0,00	11.945,52	-0,33%	99,67%
21 REPARACIONES, MANTENIMIENTO Y CONSERVACION	13.292,97	0,00	0,00	0,00	362,27	0,00	0,00	13.655,24	2,73%	102,73%
22 MATERIAL, SUMINISTROS Y OTROS	388.691,87	0,00	747,33	0,00	-6.406,24	0,00	0,00	383.032,96	-1,46%	98,54%
23 INDEMNIZ. POR RAZON SERVICIO	4.653,33	0,00	0,00	0,00	-16,96	0,00	0,00	4.636,37	-0,36%	99,64%
24 GASTOS DE PUBLICACIONES	116,50	0,00	0,00	0,00	0,00	0,00	0,00	116,50	0,00%	100,00%
26 ASISTENCIA SANITARIA CON MEDIOS AJENOS	16.594,75	0,00	0,00	0,00	6.664,24	0,00	0,00	23.258,99	40,16%	140,16%
31 DE PRESTAMOS EN MONEDA NACIONAL	59.550,31	0,00	0,00	0,00	-11.650,00	0,00	0,00	47.900,31	-19,56%	80,44%
35 INTERESES DE DEMORA Y OTROS GASTOS FINANCIEROS	383,50	0,00	1.200,00	0,00	6,15	0,00	0,00	1.589,65	314,51%	414,51%
40 A LA ADMINISTRACION DEL ESTADO	798,09	0,00	0,00	0,00	0,00	0,00	0,00	798,09	0,00%	100,00%
41 A ORGANISMOS AUTONOMOS	5.212,59	0,00	0,00	0,00	-339,26	0,00	0,00	4.873,33	-6,51%	93,49%
43 A AGENCIAS ESTATALES Y OTROS ORGANISMOS PUBLICOS	78,01	0,00	0,00	0,00	0,00	0,00	0,00	78,01	0,00%	100,00%
44 A SOCIEDADES, ENTIDADES PUBLICAS EMPRESARIALES, FUNDACIONES Y RESTO DE EMPRESAS AUTONOMAS	122.008,20	0,00	0,00	0,00	-275,00	0,00	0,00	121.733,20	-0,23%	99,77%
45 A COMUNIDADES AUTONOMAS	200,00	0,00	0,00	0,00	0,00	0,00	0,00	200,00	0,00%	100,00%
46 A ENTIDADES LOCALES	75.361,40	0,00	0,00	0,00	-2.153,26	0,00	0,00	73.208,14	-2,86%	97,14%
47 A EMPRESAS PRIVADAS	27.314,29	0,00	0,00	0,00	-348,80	0,00	0,00	26.965,49	-1,28%	98,72%
48 A FAMILIAS E INSTITUCIONES SIN FINES DE LUCRO	413.733,61	0,00	750,00	0,00	13.438,17	1.569,25	0,00	429.491,03	3,81%	103,81%
49 AL EXTERIOR	28,00	0,00	0,00	0,00	0,00	0,00	0,00	28,00	0,00%	100,00%
50 DOTACION AL FONDO DE CONTINGENCIA	1.000,00	0,00	0,00	0,00	-1.000,00	0,00	0,00	0,00	-100,00%	0,00%
60 INVERSION NUEVA EN INFRAESTRUCTURA Y BIENES DESTINADOS AL USO GENERAL	75.093,29	0,00	0,00	0,00	-3.434,62	0,00	21,56	71.637,11	-4,60%	95,40%
61 INVERSION DE REPOSICION EN INFRAESTRUCTURA Y BIENES DESTINADOS AL USO	33.386,21	0,00	0,00	0,00	2.933,59	0,00	0,00	36.319,79	8,79%	108,79%
62 INVERSION NUEVA ASOCIADA AL FUNCIONAMIENTO OPERATIVO DE LOS SERVICIOS	18.047,15	0,00	0,00	0,00	-1.041,32	0,00	146,38	16.859,45	-6,58%	93,42%

LUNES, 15 DE OCTUBRE DE 2018 - BOC NÚM. 201

COMUNIDAD AUTÓNOMA DE CANTABRIA
ESTADO DE MODIFICACIONES DEL PRESUPUESTO DE GASTOS
DISTRIBUCIÓN POR ARTICULOS

EJERCICIO	PRESUPUESTO
2018	2018
FECHA CONTABLE	HASTA
DESDE	30/09/2018
01/01/2018	

Estado Contable: 11. Página 2 de 2



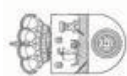
ARTICULO	CRÉDITO INICIAL (1)	EXTRAORD. Y SUPLEM. (2)	AMPLIACIÓN DE CRED. (3)	INCORPORAC. DE REMAN. (4)	TRANSFER. DE CRED. (5)	GENERAC. DE CRED. (6)	OTRAS MODIF. (7)	CRÉDITO DEFINITIVO (8)	Moneda: MILES DE EUROS	
									(8 - 1) / (1) %	(8) / (1) %
63 INVERSION DE REPOSICION ASOCIADA AL FUNCIONAMIENTO OPERATIVO DE LOS SE	36.500,95	0,00	0,00	0,00	332,48	0,00	1.300,00	35.533,43	-2,66%	97,35%
64 GASTOS DE INVERSIONES DE CARACTER INMATERIAL	20.714,83	0,00	0,00	0,00	854,65	0,00	250,00	21.319,47	2,92%	102,92%
70 A LA ADMINISTRACION DEL ESTADO	0,00	0,00	0,00	0,00	0,00	0,00	0,00	0,00	0,00%	0,00%
71 A ORGANISMOS AUTONOMOS	710,60	0,00	0,00	0,00	-10,00	0,00	0,00	700,60	-1,41%	98,59%
73 A AGENCIAS ESTATALES Y OTROS ORGANISMOS PUBLICOS	480,00	0,00	0,00	0,00	0,00	0,00	0,00	480,00	0,00%	100,00%
74 A SOCIEDADES, ENTIDADES PUBLICAS EMPRESARIALES, FUNDACIONES Y RESTO DE	30.409,32	0,00	0,00	0,00	0,00	0,00	0,00	30.409,32	0,00%	100,00%
76 A ENTIDADES LOCALES	22.383,64	0,00	0,00	0,00	-14,30	0,00	300,00	22.069,34	-1,40%	98,60%
77 A EMPRESAS PRIVADAS	29.755,00	0,00	0,00	0,00	84,30	0,00	685,99	29.153,31	-2,02%	97,98%
78 A FAMILIAS E INSTITUCIONES SIN FINES DE LUCRO	14.183,39	0,00	0,00	0,00	0,00	0,00	0,00	14.183,39	0,00%	100,00%
79 AL EXTERIOR	19,00	0,00	0,00	0,00	0,00	0,00	0,00	19,00	0,00%	100,00%
82 CONCESION DE PRESTAMOS AL SECTOR PUBLICO	60,75	0,00	0,00	0,00	0,00	0,00	0,00	60,75	0,00%	100,00%
85 ADQUISICION DE ACCIONES Y PARTICIPACIONES DEL SEC.	41.073,89	0,00	0,00	0,00	0,00	0,00	0,00	41.073,89	0,00%	100,00%
86 ADQUISICION DE ACCIONES Y PARTICIPACIONES FUERA DEL SECTOR PUBLICO	90,00	0,00	0,00	0,00	0,00	0,00	0,00	90,00	0,00%	100,00%
87 APORTACIONES PATRIMONIALES	60,00	0,00	0,00	0,00	0,00	0,00	0,00	60,00	0,00%	100,00%
91 AMORTIZACION DE PRESTAMOS EN MONEDA NACIONAL	374.104,70	0,00	0,00	0,00	0,00	0,00	0,00	374.104,70	0,00%	100,00%
TOTAL:	2.728.123,93	0,00	2.703,93	0,00	0,00	1.569,25	2.703,93	2.730.693,18	0,06%	100,06%

LUNES, 15 DE OCTUBRE DE 2018 - BOC NÚM. 201

EJERCICIO 2018	PRESUPUESTO 2018
DESDE 01/01/2018	HASTA 30/09/2018

Estado Contable 12. Página 1 de 1

COMUNIDAD AUTÓNOMA DE CANTABRIA
ESTADO DE EJECUCIÓN DEL PRESUPUESTO DE GASTOS
DISTRIBUCIÓN POR SECCIONES



SECCIÓN	CRÉDITO DEFINITIVO (1)	RETENCIÓN PARA GASTAR (2)	AUTORIZACIÓN (3)	DISPOSICIÓN (4)	OBLIGACIÓN (5)	Moneda: MILES DE EUROS			
						(2) / (1) %	(3) / (1) %	(4) / (1) %	(5) / (1) %
01 PARLAMENTO DE CANTABRIA	7.543,20	5.657,40	5.657,40	5.657,40	5.657,40	75,00%	75,00%	75,00%	75,00%
02 CONSEJERÍA DE PRESIDENCIA Y JUSTICIA	107.999,10	91.369,43	89.807,18	87.316,05	74.196,73	84,60%	83,15%	80,84%	68,70%
03 CONSEJERÍA DE UNIVERSIDADES E INVEST. MEDIO AMBIENTE Y POLÍTICA SOCIAL	199.891,85	185.454,49	183.947,22	181.373,66	134.323,91	92,78%	92,02%	90,74%	67,20%
04 CONSEJERÍA DE OBRAS PÚBLICAS Y VIVIENDA	96.981,21	83.405,31	74.580,91	68.074,62	46.445,18	86,01%	76,89%	70,20%	47,90%
05 CONSEJERÍA DE MEDIO RURAL, PESCA Y ALIMENTACIÓN	85.424,86	65.973,75	62.659,66	56.094,09	37.477,69	77,23%	73,35%	65,66%	43,87%
06 CONSEJERÍA DE ECONOMÍA, HACIENDA Y EMPLEO	48.474,73	42.918,05	42.620,23	39.569,98	28.078,57	88,53%	87,92%	81,63%	57,92%
07 CONSEJERÍA DE MEDIO AMBIENTE, ORDENACIÓN DEL TERRITORIO Y URBANISMO	0,00	0,00	0,00	0,00	0,00	0,00%	0,00%	0,00%	0,00%
09 CONSEJERÍA DE EDUCACIÓN, CULTURA Y DEPORTE	494.550,98	413.023,79	390.056,95	381.967,84	367.395,33	83,51%	78,87%	77,23%	74,28%
10 CONSEJERÍA DE SANIDAD	16.137,54	11.536,46	11.487,07	11.487,06	10.462,37	71,50%	71,18%	71,18%	64,83%
11 SERVICIO CANTABRO DE SALUD	863.211,25	744.742,17	728.711,81	721.950,57	667.757,81	87,28%	85,40%	84,61%	78,28%
12 CONSEJERÍA DE INNOVACIÓN, INDUSTRIA, TURISMO Y COMERCIO	88.004,49	69.211,89	68.440,53	63.271,29	37.510,12	76,64%	77,76%	71,89%	42,62%
13 SERVICIO CANTABRO DE EMPLEO	93.771,86	84.565,56	71.930,03	67.371,54	53.318,09	90,18%	76,70%	71,84%	56,85%
14 DEUDA PÚBLICA	414.490,40	413.973,18	413.840,68	413.840,68	324.726,04	99,87%	99,84%	99,84%	78,34%
15 INSTITUTO CANTABRO DE SEGURIDAD Y SALUD EN EL TRABAJO	2.592,41	1.652,56	1.612,04	1.337,84	1.031,29	63,74%	62,18%	51,60%	39,78%
16 INSTITUTO CANTABRO DE SERVICIOS SOCIALES	221.649,20	199.625,43	195.839,00	183.369,58	149.973,28	90,06%	88,35%	87,24%	67,66%
TOTAL:	2.730.693,18	2.413.111,46	2.341.170,71	2.292.682,19	1.938.353,80	88,36%	85,73%	83,95%	70,98%

LUNES, 15 DE OCTUBRE DE 2018 - BOC NÚM. 201

EJERCICIO 2018	PRESUPUESTO 2018
DESDE 01/01/2018	FECHA CONTABLE HASTA 30/09/2018

Estado Contable: 13. Página 1 de 1

COMUNIDAD AUTÓNOMA DE CANTABRIA
ESTADO DE EJECUCIÓN DEL PRESUPUESTO DE GASTOS
DISTRIBUCIÓN POR ÁREAS DE GASTOS



ÁREA DE GASTOS	CRÉDITO DEFINITIVO (1)	RETENCIÓN PARA GASTAR (2)	AUTORIZACIÓN (3)	DISPOSICIÓN (4)	OBLIGACIÓN (5)	Moneda: MILES DE EUROS			
						(2) / (1) %	(3) / (1) %	(4) / (1) %	(5) / (1) %
1 SERVICIOS PÚBLICOS BÁSICOS	49.116,19	41.209,66	40.872,47	37.407,11	31.307,81	83,90%	83,21%	76,16%	63,74%
2 ACTUACIONES DE PROTECCIÓN Y PROMOCIÓN SOCIAL	349.420,54	307.766,18	287.674,73	277.958,13	215.026,83	88,07%	82,32%	79,54%	61,53%
3 PRODUCCIÓN DE BIENES PÚBLICOS DE CARÁCTER PREFERENTE	1.456.958,31	1.263.645,30	1.224.675,70	1.212.250,34	1.120.593,14	86,73%	84,05%	83,20%	76,91%
4 ACTUACIONES DE CARÁCTER ECONÓMICO	397.177,10	335.865,22	323.926,00	301.283,83	204.811,10	84,56%	81,55%	75,86%	51,56%
9 ACTUACIONES DE CARÁCTER GENERAL	478.021,05	464.625,10	464.021,80	463.782,79	366.614,92	97,19%	97,07%	97,02%	76,69%
TOTAL:	2.730.693,18	2.413.111,46	2.341.170,71	2.292.682,19	1.938.353,80	88,36%	85,73%	83,95%	70,98%

LUNES, 15 DE OCTUBRE DE 2018 - BOC NÚM. 201

EJERCICIO 2018	PRESUPUESTO 2018
DESDE 01/01/2018	FECHA CONTABLE HASTA 30/09/2018

Estado Contable: 14. Página 1 de 1

COMUNIDAD AUTÓNOMA DE CANTABRIA
ESTADO DE EJECUCIÓN DEL PRESUPUESTO DE GASTOS
DISTRIBUCIÓN POR POLÍTICA DE GASTOS



POLÍTICA DE GASTOS	CRÉDITO DEFINITIVO (1)	RETENCIÓN PARA GASTAR (2)	AUTORIZACIÓN (3)	DISPOSICIÓN (4)	OBLIGACIÓN (5)	(2) / (1) %	(3) / (1) %	(4) / (1) %	(5) / (1) %	Moneda: MILES DE EUROS	
11 JUSTICIA	31.333,57	24.307,64	24.128,61	23.540,50	20.975,03	77,57%	77,00%	75,12%	66,94%		
13 SEGURIDAD CIUDADANA E INSTITUCIONES PENITENCIARIAS	14.327,39	13.809,99	13.758,17	12.786,16	9.351,34	96,38%	96,02%	89,24%	65,26%		
14 POLÍTICA EXTERIOR	3.455,22	3.092,03	2.985,70	1.080,45	981,43	89,48%	86,41%	31,27%	28,40%		
23 SERVICIOS SOCIALES Y PROMOCION SOCIAL	231.907,43	206.046,76	202.218,12	188.751,02	154.162,38	88,84%	87,19%	85,70%	66,47%		
24 FOMENTO DEL EMPLEO	93.771,96	84.565,56	71.930,03	67.371,54	53.318,09	90,18%	76,70%	71,84%	56,85%		
26 ACCESO A LA VIVIENDA Y FOMENTO DE LA EDIFICACION	23.741,15	17.151,86	13.526,58	11.835,57	7.546,36	72,24%	56,97%	49,85%	31,78%		
31 SANIDAD	869.348,79	756.280,63	740.196,88	733.437,63	678.220,18	86,99%	85,14%	84,36%	78,01%		
32 EDUCACION	557.186,68	483.224,12	461.008,06	456.752,98	425.346,74	86,72%	82,73%	81,97%	76,33%		
33 CULTURA	30.422,84	24.140,55	23.468,77	22.059,74	17.026,23	79,35%	77,14%	72,51%	55,96%		
41 AGRICULTURA,PESCA Y ALIMENTACION	51.708,55	43.466,38	41.911,65	36.495,95	22.612,98	84,06%	81,05%	70,58%	43,73%		
42 INDUSTRIA Y ENERGIA	39.462,22	35.369,35	35.319,62	33.859,62	20.954,05	89,62%	89,50%	85,80%	53,09%		
43 COMERCIO,TURISMO Y PYMES	24.925,21	16.206,08	16.169,48	14.984,48	9.351,90	65,01%	64,87%	60,11%	37,51%		
45 INFRAESTRUCTURAS	239.806,06	204.099,59	195.017,88	185.226,11	134.031,46	85,11%	81,32%	77,23%	55,89%		
46 INVESTIGACION,DESARROLLO E INNOVACION	8.066,23	7.191,17	7.120,26	6.219,77	2.455,23	89,15%	88,27%	77,10%	30,43%		
49 OTRAS ACTUACIONES DE CARACTER ECONOMICO	33.208,85	29.532,65	28.387,10	24.497,90	15.405,49	88,93%	85,48%	73,76%	46,38%		
91 ALTA DIRECCION	9.464,89	6.972,81	6.968,14	6.963,23	6.917,32	73,67%	73,62%	73,56%	73,08%		
92 SERVICIOS DE CARACTER GENERAL	36.633,68	29.240,25	28.853,22	28.619,12	24.908,08	79,81%	78,76%	78,12%	67,99%		
93 ADMINISTRACION FINANCIERA Y TRIBUTARIA	17.432,17	14.438,86	14.359,76	14.359,76	10.063,48	82,82%	82,37%	82,37%	57,72%		
95 DEUDA PUBLICA	414.490,40	413.973,18	413.840,68	413.840,68	324.726,04	99,87%	99,84%	99,84%	78,34%		
TOTAL:	2.730.693,18	2.413.111,46	2.341.170,71	2.292.682,19	1.938.353,80	88,36%	85,73%	83,95%	70,95%		

LUNES, 15 DE OCTUBRE DE 2018 - BOC NÚM. 201

EJERCICIO 2018	PRESUPUESTO 2018
DESDE 01/01/2018	FECHA CONTABLE HASTA 30/09/2018

Estado Contable: 15. Página 1 de 1

COMUNIDAD AUTÓNOMA DE CANTABRIA
ESTADO DE EJECUCIÓN DEL PRESUPUESTO DE GASTOS
DISTRIBUCIÓN POR CAPITULOS



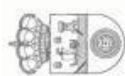
CAPITULO	CRÉDITO DEFINITIVO (1)	RETENCIÓN PARA GASTAR (2)	AUTORIZACIÓN (3)	DISPOSICIÓN (4)	OBLIGACIÓN (5)	(2) / (1) %	(3) / (1) %	(4) / (1) %	(5) / (1) %	Moneda: MILES DE EUROS	
										(4) / (1) %	(5) / (1) %
1 GASTOS DE PERSONAL	893.108,82	667.784,44	667.777,40	667.777,40	667.748,44	74,77%	74,76%	74,76%	74,76%		
2 GASTOS CORRIENTES EN BIENES Y SERVICIOS	436.645,58	412.790,20	393.023,79	384.681,40	312.654,53	94,53%	90,00%	88,09%	71,60%		
3 GASTOS FINANCIEROS	49.489,95	48.440,58	48.308,08	48.308,08	31.253,48	97,87%	97,61%	97,61%	63,15%		
4 TRANSFERENCIAS CORRIENTES	657.375,28	641.094,60	607.899,11	594.109,10	499.649,51	97,52%	92,47%	90,37%	76,00%		
5 FONDO DE CONTINGENCIA Y OTROS IMPREVISTOS	0,00	0,00	0,00	0,00	0,00	0,00%	0,00%	0,00%	0,00%		
6 INVERSIONES REALES	181.669,26	148.998,67	131.945,03	118.787,00	58.874,17	82,01%	72,62%	65,38%	32,40%		
7 TRANSFERENCIAS DE CAPITAL	97.014,95	88.207,31	86.422,12	73.224,05	46.208,72	90,92%	89,08%	75,47%	47,63%		
8 ACTIVOS FINANCIEROS.	41.284,64	31.694,48	31.693,98	31.693,98	27.448,77	76,77%	76,76%	76,76%	66,48%		
9 PASIVOS FINANCIEROS.	374.104,70	374.101,19	374.101,19	374.101,19	294.516,17	99,99%	99,99%	99,99%	78,72%		
TOTAL:	2.730.693,18	2.413.111,46	2.341.170,71	2.292.682,19	1.938.353,80	88,36%	85,73%	83,95%	70,98%		

LUNES, 15 DE OCTUBRE DE 2018 - BOC NÚM. 201

EJERCICIO 2018	PRESUPUESTO 2018
DESDE 01/01/2018	HASTA 30/09/2018

Estado Contable: 16. Página 1 de 2

COMUNIDAD AUTÓNOMA DE CANTABRIA
ESTADO DE EJECUCIÓN DEL PRESUPUESTO DE GASTOS
DISTRIBUCIÓN POR ARTÍCULOS



ARTÍCULO	CRÉDITO DEFINITIVO (1)	RETENCIÓN PARA GASTAR (2)	AUTORIZACIÓN (3)	DISPOSICIÓN (4)	OBLIGACIÓN (5)	Moneda: MILES DE EUROS			
						(2) / (1) %	(3) / (1) %	(4) / (1) %	(5) / (1) %
10 ALTOS CARGOS	4.853,31	3.597,70	3.597,70	3.597,70	3.597,70	74,12%	74,12%	74,12%	74,12%
11 PERSONAL EVENTUAL	1.397,15	1.014,11	1.014,11	1.014,11	1.014,11	72,58%	72,58%	72,58%	72,58%
12 FUNCIONARIOS Y ESTATUTARIOS	623.716,56	466.739,02	466.739,02	466.739,02	466.739,02	74,83%	74,83%	74,83%	74,83%
13 LABORALES	46.613,96	31.821,04	31.821,04	31.821,04	31.821,04	68,26%	68,26%	68,26%	68,26%
14 OTRO PERSONAL	16.610,64	11.150,89	11.150,89	11.150,89	11.150,89	67,13%	67,13%	67,13%	67,13%
15 INCENTIVOS AL RENDIMIENTO	44.971,69	34.935,88	34.935,88	34.935,88	34.935,88	77,68%	77,68%	77,68%	77,68%
16 CUOTAS, PRESTACIONES Y GASTOS SOCIALES A CARGO DEL EMPLEADOR	154.945,50	118.525,80	118.518,76	118.518,76	118.469,80	76,49%	76,49%	76,49%	76,47%
20 ARRENDAMIENTOS Y CANONES	11.945,52	10.115,22	10.070,47	8.882,26	6.305,92	84,67%	84,30%	74,35%	52,78%
21 REPARACIONES, IMANTENIMIENTO Y CONSERVACION	13.655,24	11.362,25	10.885,43	10.087,12	7.621,84	83,20%	79,78%	73,86%	55,81%
22 MATERIAL, SUMINISTROS Y OTROS	383.032,96	366.114,38	350.078,09	343.815,70	281.094,63	95,58%	91,39%	89,76%	73,38%
23 INDEMNIZ. POR RAZON SERVICIO	4.636,37	2.794,43	1.986,90	1.912,95	1.912,95	60,27%	42,42%	41,25%	41,25%
24 GASTOS DE PUBLICACIONES	116,50	26,60	21,60	21,60	17,04	22,83%	18,54%	18,54%	14,62%
26 ASISTENCIA SANITARIA CON MEDIOS AJENOS	23.258,99	22.377,32	19.991,31	19.961,77	15.702,16	96,20%	85,95%	85,82%	67,51%
31 DE PRESTAMOS EN MONEDA NACIONAL	47.900,31	47.390,97	47.258,47	47.258,47	30.203,87	98,93%	98,66%	98,66%	63,05%
35 INTERESES DE DEMORA Y OTROS GASTOS FINANCIEROS	1.589,65	1.049,61	1.049,61	1.049,61	1.049,61	66,02%	66,02%	66,02%	66,02%
40 A LA ADMINISTRACION DEL ESTADO	798,09	797,81	797,81	797,81	593,02	99,96%	99,96%	99,96%	74,30%
41 A ORGANISMOS AUTONOMOS	4.873,33	4.507,21	4.507,21	4.507,21	2.610,33	92,48%	92,48%	92,48%	53,56%
43 A AGENCIAS ESTATALES Y OTROS ORGANISMOS PUBLICOS	78,01	3,01	3,01	3,01	3,01	3,85%	3,85%	3,85%	3,85%
44 A SOCIEDADES, ENTIDADES PUBLICAS, EMPRESARIALES, FUNDACIONES Y RESTO DE A COMUNIDADES AUTONOMAS	121.793,20	120.045,57	120.028,57	120.028,57	90.673,10	98,61%	98,59%	98,59%	74,48%
46 A ENTIDADES LOCALES	200,00	200,00	200,00	200,00	200,00	100,00%	100,00%	100,00%	100,00%
47 A EMPRESAS PRIVADAS	73.208,14	72.087,83	69.527,85	67.589,80	64.055,28	98,46%	94,97%	92,32%	87,49%
48 A FAMILIAS E INSTITUCIONES SIN FINES DE LUCRO	26.985,49	25.179,27	19.409,35	15.566,75	10.197,02	93,37%	71,97%	57,72%	37,81%
49 AL EXTERIOR	429.491,03	418.246,31	393.412,72	385.403,36	331.305,16	97,38%	91,59%	89,73%	77,13%
50 DOTACION AL FONDO DE CONTINGENCIA	28,00	27,60	12,60	12,60	12,60	98,57%	45,00%	45,00%	45,00%
60 INVERSION NUEVA EN INFRAESTRUCTURA Y BIENES DESTINADOS AL USO GENERAL	0,00	0,00	0,00	0,00	0,00	0,00%	0,00%	0,00%	0,00%
	71.637,11	60.525,66	53.793,96	47.610,52	25.806,75	84,48%	75,09%	66,46%	36,02%

LUNES, 15 DE OCTUBRE DE 2018 - BOC NÚM. 201

EJERCICIO 2018	PRESUPUESTO 2018
DESDEN 01/01/2018	HASTA 30/09/2018

Estado Contable: 16. Página 2 de 2

COMUNIDAD AUTÓNOMA DE CANTABRIA
ESTADO DE EJECUCIÓN DEL PRESUPUESTO DE GASTOS
DISTRIBUCIÓN POR ARTICULOS



ARTÍCULO	CRÉDITO DEFINITIVO (1)	RETENCIÓN PARA GASTAR (2)	AUTORIZACIÓN (3)	DISPOSICIÓN (4)	OBLIGACIÓN (5)	Moneda: MILES DE EUROS			
						(2) / (1) %	(3) / (1) %	(4) / (1) %	(5) / (1) %
61 INVERSIÓN DE REPOSICIÓN EN INFRAESTRUCTURA Y BIENES MATERIALES DESTINADOS AL FUNCIONAMIENTO OPERATIVO DE LOS SERVICIOS	36.319,79	29.726,06	25.842,63	23.929,08	13.142,13	81,84%	71,15%	65,88%	36,18%
62 INVERSIÓN DE REPOSICIÓN ASOCIADA AL FUNCIONAMIENTO OPERATIVO DE LOS SERVICIOS	16.859,45	12.536,34	8.989,41	7.956,61	3.614,40	74,35%	53,31%	47,19%	21,43%
63 INVERSIÓN DE REPOSICIÓN ASOCIADA AL FUNCIONAMIENTO OPERATIVO DE LOS SERVICIOS	35.533,43	29.575,16	26.991,53	23.894,48	8.551,10	83,23%	75,96%	67,24%	24,06%
64 GASTOS DE INVERSIONES DE CARÁCTER INMATERIAL	21.319,47	16.635,45	16.327,50	15.396,31	7.759,78	78,02%	76,58%	72,21%	36,39%
70 A LA ADMINISTRACIÓN DEL ESTADO	0,00	0,00	0,00	0,00	0,00	0,00%	0,00%	0,00%	0,00%
71 A ORGANISMOS AUTÓNOMOS	700,60	620,00	620,00	620,00	345,83	88,49%	88,49%	88,49%	49,36%
73 A AGENCIAS ESTATALES Y OTROS ORGANISMOS PÚBLICOS	480,00	430,00	430,00	430,00	0,00	89,58%	89,58%	89,58%	0,00%
74 A SOCIEDADES, ENTIDADES PÚBLICAS EMPRESARIALES, FUNDACIONES Y RESTO DE EMPRESAS PRIVADAS	30.409,32	28.016,28	27.936,28	27.936,28	21.265,06	92,13%	91,86%	91,86%	69,92%
76 A ENTIDADES LOCALES	22.069,34	21.502,17	21.177,17	18.557,44	16.601,67	97,43%	95,95%	84,08%	75,22%
77 A EMPRESAS PRIVADAS	29.153,31	27.430,79	26.979,00	18.830,65	4.337,54	94,09%	92,54%	64,59%	14,87%
78 A FAMILIAS E INSTITUCIONES SIN FINES DE LUCRO	14.183,39	10.189,07	9.279,67	6.849,57	3.656,63	71,83%	65,42%	48,29%	25,79%
79 AL EXTERIOR	19,00	19,00	0,00	0,00	0,00	100,00%	0,00%	0,00%	0,00%
82 CONCESIÓN DE PRESTAMOS AL SECTOR PÚBLICO	60,75	60,75	60,25	60,25	30,38	100,00%	99,17%	99,17%	50,00%
85 ADQUISICIÓN DE ACCIONES Y PARTICIPACIONES DEL SECTOR PÚBLICO	41.073,89	31.573,73	31.573,73	31.573,73	27.358,40	76,87%	76,87%	76,87%	66,60%
86 ADQUISICIÓN DE ACCIONES Y PARTICIPACIONES FUERA DEL SECTOR PÚBLICO	90,00	0,00	0,00	0,00	0,00	0,00%	0,00%	0,00%	0,00%
87 APORTACIONES PATRIMONIALES	60,00	60,00	60,00	60,00	60,00	100,00%	100,00%	100,00%	100,00%
91 AMORTIZACIÓN DE PRESTAMOS EN MONEDA NACIONAL	374.104,70	374.101,19	374.101,19	374.101,19	294.516,17	99,99%	99,99%	99,99%	78,72%
TOTAL:	2.730.693,18	2.413.111,46	2.341.170,71	2.292.682,19	1.938.353,80	88,36%	85,73%	83,95%	70,98%

LUNES, 15 DE OCTUBRE DE 2018 - BOC NÚM. 201

EJERCICIO 2018	PRESUPUESTO 2018
DESDE 01/01/2018	HASTA 30/09/2018

Estado Contable: 17. Página 1 de 1

COMUNIDAD AUTÓNOMA DE CANTABRIA
ESTADO DE CUMPLIMIENTO DEL PRESUPUESTO DE GASTOS
DISTRIBUCIÓN POR SECCIONES



SECCIÓN	PAGOS				PAGOS NETOS (5)	Moneda: MILES DE EUROS		
	OBLIGACIONES ORDENADOS (2)	REALIZADOS (3)	REINTEGROS (4)	(3) / (1) %		(4) / (1) %	(5) / (1) %	
01 PARLAMENTO DE CANTABRIA	5.657,40	5.657,40	0,00	5.657,40	100,00%	0,00%	100,00%	
02 CONSEJERIA DE PRESIDENCIA Y JUSTICIA	74.196,73	72.725,02	13,74	72.711,28	98,02%	0,02%	98,00%	
03 CONSEJERIA DE UNIVERSIDADES E INVEST. MEDIO AMBIENTE Y POLITICA SOCIAL	134.323,91	90.625,27	0,94	90.624,33	67,47%	0,00%	67,47%	
04 CONSEJERIA DE OBRAS PUBLICAS Y VIVIENDA	46.445,18	43.380,68	18,00	43.362,68	93,40%	0,04%	93,36%	
05 CONSEJERIA DE MEDIO RURAL, PESCA Y ALIMENTACIÓN	37.477,69	35.679,41	0,00	35.679,41	95,20%	0,00%	95,20%	
06 CONSEJERIA DE ECONOMIA, HACIENDA Y EMPLEO	28.078,57	13.881,17	0,00	13.881,17	49,44%	0,00%	49,44%	
07 CONSEJERIA DE MEDIO AMBIENTE, ORDENACIÓN DEL TERITORIO Y URBANISMO	0,00	0,00	0,00	0,00	0,00%	0,00%	0,00%	
09 CONSEJERIA DE EDUCACION, CULTURA Y DEPORTE	367.395,33	361.390,79	22,00	361.368,80	98,29%	0,01%	98,36%	
10 CONSEJERIA DE SANIDAD	10.462,37	8.577,00	0,00	8.577,00	81,98%	0,00%	81,98%	
11 SERVICIO CANTABRO DE SALUD	667.757,81	661.835,55	122,95	661.712,60	99,11%	0,02%	99,09%	
12 CONSEJERIA DE INNOVACIÓN, INDUSTRIA, TURISMO Y COMERCIO	37.510,12	13.097,39	0,10	13.097,29	34,92%	0,00%	34,92%	
13 SERVICIO CANTABRO DE EMPLEO	53.318,09	48.229,97	0,09	48.229,88	90,46%	0,00%	90,46%	
14 DEUDA PUBLICA	324.726,04	324.726,04	0,00	324.726,04	100,00%	0,00%	100,00%	
15 INSTITUTO CANTABRO DE SEGURIDAD Y SALUD EN EL TRABAJO	1.031,29	1.019,52	0,00	1.019,52	98,86%	0,00%	98,86%	
16 INSTITUTO CANTABRO DE SERVICIOS SOCIALES	149.973,28	135.075,28	0,00	135.075,28	90,07%	0,00%	90,07%	
TOTAL:	1.938.353,80	1.806.227,86	177,82	1.806.050,04	93,18%	0,01%	93,17%	

LUNES, 15 DE OCTUBRE DE 2018 - BOC NÚM. 201

EJERCICIO	PRESUPUESTO
2018	2018
DESDE	FECHA CONTABLE
01/01/2018	HASTA
	30/09/2018

Estado Contable: 18. Página 1 de 1

COMUNIDAD AUTÓNOMA DE CANTABRIA
ESTADO DE CUMPLIMIENTO DEL PRESUPUESTO DE GASTOS
DISTRIBUCION POR ÁREAS DE GASTOS



ÁREA DE GASTOS	OBLIGACIONES (1)	PAGOS ORDENADOS (2)	PAGOS REALIZADOS (3)	REINTEGROS (4)	PAGOS NETOS (5)	Moneda: MILES DE EUROS			
						(2) / (1) %	(3) / (1) %	(4) / (1) %	(5) / (1) %
1 SERVICIOS PUBLICOS BASICOS	31.307,81	31.055,96	30.530,15	0,00	30.530,15	99,20%	97,52%	0,00%	97,52%
2 ACTUACIONES DE PROTECCION Y PROMOCION SOCIAL	215.026,83	203.784,38	183.797,95	3,63	183.794,32	84,77%	85,48%	0,00%	85,48%
3 PRODUCCION DE BIENES PUBLICOS DE CARACTER PREFERENTE	1.120.593,14	1.116.710,99	1.088.901,72	144,95	1.088.756,77	99,65%	97,26%	0,01%	97,25%
4 ACTUACIONES DE CARACTER ECONOMICO	204.811,10	203.817,39	147.544,66	29,24	147.515,43	99,51%	72,04%	0,01%	72,03%
9 ACTUACIONES DE CARACTER GENERAL	366.614,82	366.544,75	354.453,37	0,00	354.453,37	99,98%	96,68%	0,00%	96,68%
TOTAL:	1.938.353,80	1.921.913,47	1.806.227,86	177,82	1.806.050,04	99,15%	93,18%	0,01%	93,17%

LUNES, 15 DE OCTUBRE DE 2018 - BOC NÚM. 201

EJERCICIO	PRESUPUESTO
2018	2018
FECHA CONTABLE	
DESDE	HASTA
01/01/2018	30/09/2018

Estado Contable: 19, Página 1 de 1

COMUNIDAD AUTÓNOMA DE CANTABRIA
ESTADO DE CUMPLIMIENTO DEL PRESUPUESTO DE GASTOS
DISTRIBUCIÓN POR POLÍTICA DE GASTOS



	Miles de Euros						Moneda: MILES DE EUROS		
	OBLIGACIONES ORDENADAS (1)	PAGOS ORDENADOS (2)	PAGOS REALIZADOS (3)	REINTEGROS (4)	PAGOS NETOS (5)	(2) / (1) %	(3) / (1) %	(4) / (1) %	(5) / (1) %
11 JUSTICIA	20.975,03	20.742,78	20.680,84	0,00	20.680,84	98,89%	98,60%	0,00%	98,60%
13 SEGURIDAD CIUDADANA E INSTITUCIONES PENITENCIARIAS	9.351,34	9.331,74	9.256,37	0,00	9.256,37	99,79%	98,98%	0,00%	98,98%
14 POLITICA EXTERIOR	981,43	981,43	582,93	0,00	582,93	100,00%	60,41%	0,00%	60,41%
23 SERVICIOS SOCIALES Y PROMOCION SOCIAL	154.162,38	148.004,51	139.199,81	0,00	139.199,81	96,01%	90,29%	0,00%	90,29%
24 FOMENTO DEL EMPLEO	53.318,09	48.229,97	38.557,34	0,09	38.557,25	90,46%	72,32%	0,00%	72,32%
26 ACCESO A LA VIVIENDA Y FOMENTO DE LA EDIFICACION	7.546,36	7.549,91	6.040,80	3,54	6.037,25	100,05%	80,05%	0,06%	80,00%
31 SANIDAD	678.220,18	676.941,96	670.412,55	122,95	670.289,60	99,81%	98,85%	0,02%	98,83%
32 EDUCACION	425.346,74	422.772,35	404.866,03	10,61	404.855,42	99,39%	95,18%	0,00%	95,18%
33 CULTURA	17.026,23	16.896,67	14.623,14	11,39	14.611,75	99,83%	85,89%	0,07%	85,82%
41 AGRICULTURA, PESCA Y ALIMENTACION	22.612,98	22.612,98	21.122,48	0,00	21.122,48	100,00%	93,41%	0,00%	93,41%
42 INDUSTRIA Y ENERGIA	20.954,05	20.953,83	6.767,38	0,00	6.767,38	100,00%	32,30%	0,00%	32,30%
43 COMERCIO, TURISMO Y PYMES	9.351,90	9.257,24	2.901,52	0,00	2.901,52	98,99%	31,03%	0,00%	31,03%
45 INFRAESTRUCTURAS	134.031,46	133.405,83	100.687,93	15,39	100.672,53	99,53%	75,12%	0,01%	75,11%
46 INVESTIGACION DESARROLLO E INNOVACION	2.455,23	2.288,91	1.488,48	0,00	1.488,48	83,23%	61,03%	0,00%	61,03%
49 OTRAS AGTUACIONES DE CARACTER ECONOMICO	15.405,49	15.296,59	14.586,87	13,84	14.553,03	99,31%	94,56%	0,09%	94,47%
91 ALTA DIRECCION	6.917,32	6.904,44	6.904,44	0,00	6.904,44	99,81%	99,81%	0,00%	99,81%
92 SERVICIOS DE CARACTER GENERAL	24.908,08	24.850,80	16.729,86	0,00	16.729,86	99,77%	67,17%	0,00%	67,17%
93 ADMINISTRACION FINANCIERA Y TRIBUTARIA	10.063,48	10.063,48	6.093,03	0,00	6.093,03	100,00%	60,55%	0,00%	60,55%
95 DEUDA PUBLICA	324.726,04	324.726,04	324.726,04	0,00	324.726,04	100,00%	100,00%	0,00%	100,00%
TOTAL:	1.938.353,90	1.921.915,47	1.806.227,86	177,82	1.806.050,04	99,15%	93,18%	0,01%	93,17%

LUNES, 15 DE OCTUBRE DE 2018 - BOC NÚM. 201

EJERCICIO	PRESUPUESTO
2018	2018
FECHA CONTABLE	
DESDE	HASTA
01/01/2018	30/09/2018

Estado Contable: 20. Página 1 de 1

COMUNIDAD AUTÓNOMA DE CANTABRIA
ESTADO DE CUMPLIMIENTO DEL PRESUPUESTO DE GASTOS
DISTRIBUCIÓN POR CAPÍTULO



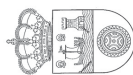
CAPÍTULO	OBLIGACIONES (1)	PAGOS ORDENADOS (2)	PAGOS REALIZADOS (3)	REINTEGROS (4)	PAGOS NETOS (5)	Moneda: MILES DE EUROS		
						(2) / (1) %	(3) / (1) %	(4) / (1) %
1 GASTOS DE PERSONAL	667.748,44	665.340,80	665.315,21	82,82	665.232,39	99,64%	99,64%	0,01%
2 GASTOS CORRIENTES EN BIENES Y SERVICIOS	312.654,53	310.889,17	278.833,75	65,51	278.768,23	89,47%	89,18%	0,02%
3 GASTOS FINANCIEROS	31.253,48	31.253,48	31.253,45	0,00	31.253,45	100,00%	100,00%	0,00%
4 TRANSFERENCIAS CORRIENTES	498.649,51	487.846,86	450.883,30	0,03	450.883,27	97,64%	90,24%	0,00%
5 FONDO DE CONTINGENCIA Y OTROS IMPREVISTOS	0,00	0,00	0,00	0,00	0,00	0,00%	0,00%	0,00%
6 INVERSIONES REALES	58.874,17	58.513,58	56.284,44	29,46	56.234,98	99,39%	95,57%	0,05%
7 TRANSFERENCIAS DE CAPITAL	46.208,72	46.002,63	26.601,54	0,00	26.601,54	99,55%	57,57%	0,00%
8 ACTIVOS FINANCIEROS.	27.448,77	27.448,77	2.560,00	0,00	2.560,00	100,00%	9,33%	0,00%
9 PASIVOS FINANCIEROS.	294.516,17	294.516,17	294.516,17	0,00	294.516,17	100,00%	100,00%	0,00%
TOTAL:	1.938.353,80	1.921.913,47	1.806.227,86	177,82	1.806.050,04	99,15%	93,18%	0,01%

LUNES, 15 DE OCTUBRE DE 2018 - BOC NÚM. 201

EJERCICIO	PRESUPUESTO
2018	2018
FECHA CONTABLE	
DESDE	HASTA
01/01/2018	30/09/2018

Estado Contable: 21. Página 1 de 2

COMUNIDAD AUTÓNOMA DE CANTABRIA
ESTADO DE CUMPLIMIENTO DEL PRESUPUESTO DE GASTOS
DISTRIBUCIÓN POR ARTICULOS



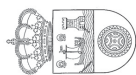
ARTICULO	Moneda: MILES DE EUROS									
	OBLIGACIONES ORDENADOS (1)	PAGOS ORDENADOS (2)	PAGOS REALIZADOS (3)	REINTEGROS (4)	PAGOS NETOS (5)	(2) / (1) %	(3) / (1) %	(4) / (1) %	(5) / (1) %	
10 ALTOS CARGOS	3.597,70	3.597,70	3.597,70	0,00	3.597,70	100,00%	100,00%	100,00%	100,00%	100,00%
11 PERSONAL EVENTUAL	1.014,11	1.014,11	1.014,11	0,00	1.014,11	100,00%	100,00%	100,00%	100,00%	100,00%
12 FUNCIONARIOS Y STATUTARIOS	466.739,02	466.821,84	466.821,84	82,82	466.739,02	100,02%	100,02%	100,02%	100,00%	100,00%
13 LABORALES	31.821,04	31.821,04	31.821,04	0,00	31.821,04	100,00%	100,00%	100,00%	100,00%	100,00%
14 OTRO PERSONAL	11.150,89	11.150,89	11.150,89	0,00	11.150,89	100,00%	100,00%	100,00%	100,00%	100,00%
15 INCENTIVOS AL RENDIMIENTO	34.935,88	34.935,88	34.935,88	0,00	34.935,88	100,00%	100,00%	100,00%	100,00%	100,00%
16 CUOTAS, PRESTACIONES Y GASTOS SOCIALES A CARGO DEL EMPLEADOR	118.489,80	115.993,34	115.973,75	0,00	115.973,75	97,90%	97,88%	97,88%	97,88%	97,88%
20 ARRENDAMIENTOS Y CANONES	6.305,92	6.232,98	5.746,28	0,00	5.746,28	88,84%	91,13%	91,13%	91,13%	91,13%
21 REPARACIONES, MANTENIMIENTO Y CONSERVACION	7.621,84	7.599,87	7.101,53	0,00	7.101,53	93,17%	93,17%	93,17%	93,17%	93,17%
22 MATERIAL, SUMINISTROS Y OTROS	281.094,63	279.974,93	249.196,90	65,20	249.131,70	88,65%	88,65%	88,65%	88,65%	88,65%
23 INDEMNIZ. POR RAZON SERVICIO	1.912,95	1.913,13	1.870,47	0,31	1.870,16	100,01%	97,78%	97,78%	97,78%	97,78%
24 GASTOS DE PUBLICACIONES	17,04	17,04	11,37	0,00	11,37	100,00%	66,73%	66,73%	66,73%	66,73%
26 ASISTENCIA SANITARIA CON MEDIOS AJENOS	15.702,16	15.251,22	14.907,20	0,00	14.907,20	97,13%	94,94%	94,94%	94,94%	94,94%
31 DE PRESTAMOS EN MONEDA NACIONAL	30.203,87	30.203,87	30.203,87	0,00	30.203,87	100,00%	100,00%	100,00%	100,00%	100,00%
35 INTERESES DE DEMORA Y OTROS GASTOS FINANCIEROS	1.049,61	1.049,61	1.049,59	0,00	1.049,58	100,00%	100,00%	100,00%	100,00%	100,00%
40 A LA ADMINISTRACION DEL ESTADO	593,02	593,02	572,42	0,00	572,42	100,00%	96,53%	96,53%	96,53%	96,53%
41 A ORGANISMOS AUTONOMOS	2.610,33	2.610,33	1.273,11	0,00	1.273,11	100,00%	48,77%	48,77%	48,77%	48,77%
43 A AGENCIAS ESTATALES Y OTROS ORGANISMOS PUBLICOS	3,01	3,01	3,01	0,00	3,01	100,00%	100,00%	100,00%	100,00%	100,00%
44 A SOCIEDADES, ENTIDADES PUBLICAS EMPRESARIALES, FUNDACIONES Y RESTO DE A COMUNIDADES AUTONOMAS	90.673,10	90.673,10	71.336,94	0,00	71.336,94	78,67%	78,67%	78,67%	78,67%	78,67%
45 A EMPRESAS PRIVADAS	200,00	200,00	0,00	0,00	0,00	0,00%	0,00%	0,00%	0,00%	0,00%
46 A ENTIDADES LOCALES	64.055,28	58.526,66	49.786,04	0,00	49.786,04	91,37%	77,72%	77,72%	77,72%	77,72%
47 A EMPRESAS PRIVADAS	10.197,02	10.197,02	8.621,46	0,00	8.621,46	100,00%	84,55%	84,55%	84,55%	84,55%
48 A FAMILIAS E INSTITUCIONES SIN FINES DE LUCRO	331.305,16	325.233,13	319.277,74	0,03	319.277,74	98,17%	96,37%	96,37%	96,37%	96,37%
49 AL EXTERIOR	12,60	12,60	12,60	0,00	12,60	100,00%	100,00%	100,00%	100,00%	100,00%
50 DOTACIÓN AL FONDO DE CONTINGENCIA	0,00	0,00	0,00	0,00	0,00	0,00%	0,00%	0,00%	0,00%	0,00%
60 INVERSION NUEVA EN INFRAESTRUCTURA Y BIENES DESTINADOS AL USO GENERAL	25.806,75	25.667,77	24.694,41	3,46	24.694,95	99,46%	95,71%	95,71%	95,69%	95,69%
61 INVERSION DE REPOSICION EN INFRAESTRUCTURA Y BIENES DESTINADOS AL USO	13.142,13	13.117,59	12.520,84	15,11	12.505,72	99,81%	95,27%	95,27%	95,16%	95,16%
62 INVERSION NUEVA ASOCIADA AL FUNCIONAMIENTO OPERATIVO DE LOS SERVICIOS	3.614,40	3.603,30	3.454,41	0,28	3.454,13	99,83%	95,57%	95,57%	95,57%	95,57%

LUNES, 15 DE OCTUBRE DE 2018 - BOC NÚM. 201

EJERCICIO 2018	PRESUPUESTO 2018
FECHA CONTABLE	
DESDE 01/01/2018	HASTA 30/09/2018

Estado Contable: 21. Página 2 de 2

COMUNIDAD AUTÓNOMA DE CANTABRIA
ESTADO DE CUMPLIMIENTO DEL PRESUPUESTO DE GASTOS
DISTRIBUCIÓN POR ARTICULOS



ARTICULO	OBLIGACIONES (1)	PAGOS ORDENADOS (2)	PAGOS REALIZADOS (3)	REINTEGROS (4)	PAGOS NETOS (5)	Moneda: MILES DE EUROS			
						(2) / (1) %	(3) / (1) %	(4) / (1) %	(5) / (1) %
63 INVERSION DE REPOSICION ASOCIADA AL FUNCIONAMIENTO OPERATIVO DE LOS SE	8.551,10	8.366,14	7.949,01	0,00	7.949,01	97,84%	92,96%	0,00%	92,96%
64 GASTOS DE INVERSIONES DE CARACTER INMATERIAL	7.759,78	7.753,78	7.641,77	10,61	7.631,16	99,92%	98,48%	0,14%	98,34%
70 A LA ADMINISTRACION DEL ESTADO	0,00	0,00	0,00	0,00	0,00	0,00%	0,00%	0,00%	0,00%
71 A ORGANISMOS AUTONOMOS	345,83	345,83	203,18	0,00	203,18	100,00%	58,75%	0,00%	58,75%
73 A AGENCIAS ESTATALES Y OTROS ORGANISMOS PUBLICOS	0,00	0,00	0,00	0,00	0,00	0,00%	0,00%	0,00%	0,00%
74 A SOCIEDADES, ENTIDADES PUBLICAS EMPRESARIALES, FUNDACIONES Y RESTO DE ENTIDADES LOCALES	21.265,06	21.265,06	4.647,14	0,00	4.647,14	100,00%	21,85%	0,00%	21,85%
76 A EMPRESAS PRIVADAS	16.601,67	16.601,67	15.833,83	0,00	15.833,83	100,00%	95,37%	0,00%	95,37%
77 A FAMILIAS E INSTITUCIONES SIN FINES DE LUCRO	4.337,54	4.171,22	3.664,36	0,00	3.664,36	96,17%	84,48%	0,00%	84,48%
78 AL EXTERIOR	3.658,63	3.618,85	2.253,05	0,00	2.253,05	98,91%	61,58%	0,00%	61,58%
79 CONCESION DE PRESTAMOS AL SECTOR PUBLICO	0,00	0,00	0,00	0,00	0,00	0,00%	0,00%	0,00%	0,00%
82 ADQUISICION DE ACCIONES Y PARTICIPACIONES DEL SEC	30,38	30,38	0,00	0,00	0,00	100,00%	0,00%	0,00%	0,00%
85 ADQUISICION DE ACCIONES Y PARTICIPACIONES FUERA DEL SECTOR PUBLICO	27.358,40	27.358,40	2.500,00	0,00	2.500,00	100,00%	9,14%	0,00%	9,14%
86 APORTACIONES PATRIMONIALES	0,00	0,00	0,00	0,00	0,00	0,00%	0,00%	0,00%	0,00%
87 AMORTIZACION DE PRESTAMOS EN MONEDA NACIONAL	60,00	60,00	60,00	0,00	60,00	100,00%	100,00%	0,00%	100,00%
91	294.516,17	294.516,17	294.516,17	0,00	294.516,17	100,00%	100,00%	0,00%	100,00%
TOTAL:	1.938.353,80	1.921.913,47	1.806.227,86	177,82	1.806.050,04	99,15%	93,18%	0,01%	93,17%

LUNES, 15 DE OCTUBRE DE 2018 - BOC NÚM. 201

EJERCICIO CERRADOS	PRESUPUESTOS 2017 Y ANTERIORES
FECHA CONTABLE DESDE	FECHA CONTABLE HASTA
01/01/2018	30/09/2018

Estado Contable: 22. Página 1 de 1

COMUNIDAD AUTÓNOMA DE CANTABRIA
INGRESOS PRESUPUESTARIOS DE EJERCICIOS CERRADOS
DISTRIBUCIÓN POR CAPÍTULO



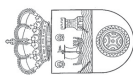
CAPÍTULO	DERECHOS SALDO INICIAL	RECTIFICACIÓN AUMENTO	RECTIFICACIÓN DISMINUCIÓN	DERECHOS ANULADOS	DERECHOS A COBRAR	RECAUDADO	PENDIENTE DE COBRAR	Moneda: MILES DE EUROS	
								TOTAL	TOTAL
1	19.012,73	142,39	0,00	9.309,79	9.845,33	2.201,55	7.643,79		
2	24.394,16	49,91	0,00	3.123,09	21.320,98	1.935,08	19.385,91		
3	27.799,71	85,28	0,00	2.050,41	25.834,57	5.303,04	20.531,53		
4	0,00	0,00	0,00	0,00	0,00	0,00	0,00		
5	574,53	0,00	0,00	0,00	574,53	43,45	531,07		
6	0,00	0,00	0,00	0,00	0,00	0,00	0,00		
7	216,77	0,00	0,00	0,00	216,77	180,77	36,00		
8	1.464,05	0,00	0,00	0,00	1.464,05	39,11	1.424,95		
9	0,00	0,00	0,00	0,00	0,00	0,00	0,00		
TOTAL:	73.461,95	277,58	0,00	14.483,29	59.256,24	9.703,00	49.553,24		

LUNES, 15 DE OCTUBRE DE 2018 - BOC NÚM. 201

EJERCICIO CERRADOS	PRESUPUESTOS 2017 Y ANTERIORES
FECHA CONTABLE DESDE	FECHA CONTABLE HASTA
01/01/2018	30/09/2018

Estado Contable: 23. Página 1 de 1

COMUNIDAD AUTÓNOMA DE CANTABRIA
GASTOS PRESUPUESTARIOS DE EJERCICIOS CERRADOS
DISTRIBUCIÓN POR CAPÍTULO



CAPÍTULO	OBLIGACIÓN SALDO INICIAL	RECTIFICACIÓN AUMENTO	RECTIFICACIÓN DISMINUCIÓN	TOTAL OBLIGACIONES	PAGO REALIZADO	PRESCRIPCIÓN	OBLIGACIÓN PENDIENTE
1 GASTOS DE PERSONAL	1.661,14	0,00	0,00	1.661,14	1.661,14	0,00	0,00
2 GASTOS CORRIENTES EN BIENES Y SERVICIOS	69.359,12	0,00	0,00	69.359,12	69.313,27	2,89	42,96
3 GASTOS FINANCIEROS	2,14	0,00	0,00	2,14	2,14	0,00	0,00
4 TRANSFERENCIAS CORRIENTES	81.330,39	0,00	0,00	81.330,39	67.429,90	0,00	13.900,48
5 INGRESOS PATRIMONIALES	0,00	0,00	0,00	0,00	0,00	0,00	0,00
6 INVERSIONES REALES	40.855,05	0,00	0,00	40.855,05	39.988,48	0,00	856,57
7 TRANSFERENCIAS DE CAPITAL	68.275,86	0,00	0,00	68.275,86	28.936,76	0,00	39.339,10
8 ACTIVOS FINANCIEROS.	2.530,50	0,00	0,00	2.530,50	30,50	0,00	2.500,00
9 PASIVOS FINANCIEROS	0,00	0,00	0,00	0,00	0,00	0,00	0,00
TOTAL:	264.014,19	0,00	0,00	264.014,19	207.372,19	2,89	56.639,10

LUNES, 15 DE OCTUBRE DE 2018 - BOC NÚM. 201

EJERCICIO	PRESUPUESTO
2018	2018
FECHA CONTABLE	FECHA CONTABLE
DESDE	HASTA
01/01/2018	30/09/2018

Estado Contable: 24, Página 1 de 1

COMUNIDAD AUTÓNOMA DE CANTABRIA
OPERACIONES NO PRESUPUESTARIAS
DISTRIBUCIÓN POR AGRUPACIONES



AGRUPACIÓN	SALDO INICIAL		BAJAS Y PRESCRIPCIONES	PAGOS	COBROS	SALDO FINAL		Miles de Euros
	DEUDOR	ACREEDOR				DEUDOR	ACREEDOR	
10 DEUDORES	3.121,40	0,00	0,00	164.527,09	15.077,08	152.571,42	0,00	0,00
11 PARTIDAS PENDIENTES DE APLICACION (PAGOS)	0,00	0,00	0,00	164.611,68	164.611,68	0,00	0,00	0,00
20 ACREEDORES	0,00	52.431,89	0,00	188.870,31	314.781,98	0,00	178.343,56	0,00
21 PARTIDAS PENDIENTES DE APLICACION (COBROS)	0,00	1.786,37	0,00	3.807.409,61	3.820.959,06	0,00	15.315,82	0,00
23 SIN SALIDA MATERIAL DE FONDOS	0,00	0,00	0,00	136,69	136,69	0,00	0,00	0,00
31 COBROS Y PAGOS POR CUENTA DE OTRAS OFICINAS	0,00	0,00	0,00	0,00	0,00	0,00	0,00	0,00
32 REMESAS DE EFECTIVO	0,00	0,00	0,00	0,00	0,00	0,00	0,00	0,00
40 VALORES	0,00	0,00	0,00	0,00	0,00	0,00	0,00	0,00
50 MOVIMIENTOS INTERNOS TESORERIA	4.321,99	0,00	0,00	1.869.240,34	1.869.185,34	4.376,99	0,00	0,00
51 TASAS	0,00	0,00	0,00	0,00	0,00	0,00	0,00	0,00
52 TASAS	0,00	0,00	0,00	0,00	0,00	0,00	0,00	0,00
60 OPERACIONES DE DEUDA PUBLICA	0,00	0,00	0,00	0,00	0,00	0,00	0,00	0,00
65 TASAS	0,00	0,00	0,00	0,00	0,00	0,00	0,00	0,00
90 IMPUESTOS INDIRECTOS SOPORTADOS	-31,17	0,00	0,00	1.872,27	1.622,75	218,35	0,00	0,00
91 IMPUESTOS INDIRECTOS REPERCUTIDOS	0,00	138,85	0,00	1.457,13	1.982,58	0,00	664,30	0,00
99 FICTICIO	0,00	0,00	0,00	0,00	0,00	0,00	0,00	0,00
TOTAL:	7.412,22	54.337,10	0,00	6.198.125,12	6.188.357,17	157.166,75	194.323,68	

LUNES, 15 DE OCTUBRE DE 2018 - BOC NÚM. 201

EJERCICIO	PRESUUESTO
CORRIENTE	2018
FECHA CONTABLE	
DESDE	HASTA
01/01/2018	30/09/2018

Estado Contable 25. Página: 1 de 1

COMUNIDAD AUTÓNOMA DE CANTABRIA
SITUACIÓN DE LA TESORERÍA



Moneda: MILES DE EUROS

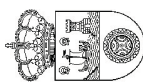
SALDO AL COMIENZO DEL EJERCICIO	CAJA	BANCOS E INSTITUCIONES DE CRÉDITO			TOTAL
		CUENTAS OPERATIVAS	CTAS. RESTRINGIDAS RECAUDACIÓN	CTAS. RESTRINGIDAS PAGOS	
	0,00	207.037,13	0,00	3.692,06	210.729,20
		COBROS			
		Presupuestarios		2.036.068,80	
		De Presupuestos Cerrados		9.703,00	
		No Presupuestarios		6.188.357,17	
		Total Cobros		8.234.128,96	
		Cuentas Restringidas (Sumas deudoras)		1.961.796,21	
		TOTAL COBROS Y CUENTAS RESTRINGIDAS		10.195.925,17	
		PAGOS			
		Presupuestarios		1.806.050,04	
		De Presupuestos Cerrados		207.372,19	
		No Presupuestarios		6.198.125,12	
		Total Pagos		8.211.547,35	
		Cuentas Restringidas (Sumas acreedoras)		1.951.193,13	
		TOTAL PAGOS Y CUENTAS RESTRINGIDAS		10.162.740,49	
SALDO A LA SITUACIÓN	0,00	229.618,75	0,00	14.295,14	243.913,88

LUNES, 15 DE OCTUBRE DE 2018 - BOC NÚM. 201

COMUNIDAD AUTÓNOMA DE CANTABRIA
SITUACIÓN DE LA DEUDA Y PRÉSTAMOS EN CIRCULACIÓN

EJERCICIO CORRIENTE	PRESUPUESTO 2018
FECHA CONTABLE	
DESDE 01/01/2018	HASTA 30/09/2018

Estado Contable 26. Página: 1 de 1



	Moneda: MILES DE EUROS				
	(1)	(2)	(3)	(4) = (3) - (2)	(5) = (1) + (4)
	SALDO VIVO EN CIRCULACIÓN AL COMIENZO DEL EJERCICIO	AMORTIZACIONES	PROGRAMA ANUAL DE ENDEUDAMIENTO	ENDEUDAMIENTO NETO	SALDO VIVO EN CIRCULACIÓN AL FINAL DEL PERIODO
DEUDA PÚBLICA (A)					
EMISIONES A CORTO PLAZO (B)					
En euros					
En monedas distintas del euro					
EMISIONES A LARGO PLAZO (C)					
En euros	0,00	0,00	0,00	0,00	0,00
En monedas distintas del euro					
TOTAL DEUDA PÚBLICA (A)	0,00	0,00	0,00	0,00	0,00
PRÉSTAMOS (A) (D)					
PRÉSTAMOS A CORTO PLAZO					
En euros	0,00	0,00	0,00	0,00	0,00
En monedas distintas del euro					
PRÉSTAMOS A LARGO PLAZO					
En euros	2.821.019,60	294.550,16	421.592,30	127.042,14	2.948.061,74
En monedas distintas del euro					
TOTAL PRÉSTAMOS (A) (D)	2.821.019,60	294.550,16	421.592,30	127.042,14	2.948.061,74
TOTAL DEUDA VIVA	2.821.019,60	294.550,16	421.592,30	127.042,14	2.948.061,74

(A) Cambio de criterio: a partir del ejercicio 2014 se incluyen los préstamos recibidos de entes del Sector Público.

(B) Valorados por el nominal.

(C) Valorada a precio de reembolso.

(D) En caso de pólizas de crédito se consignará exclusivamente la información relativa al saldo vivo al comienzo y final del período, así como de las emisiones y amortizaciones producidas durante el mismo. La información remitida se referirá únicamente a la cuantía dispuesta y no refleja la parte que no ha sido dispuesta de la póliza de crédito.

2018/8992

CVE-2018-8992