

4.ECONOMÍA, HACIENDA Y SEGURIDAD SOCIAL

4.1.ACTUACIONES EN MATERIA PRESUPUESTARIA

CONSEJERÍA DE ECONOMÍA, HACIENDA Y EMPLEO

INTERVENCIÓN GENERAL

CVE-2018-1330 *Resolución de la Intervención General de la Administración de la Comunidad Autónoma de Cantabria, por la que se hacen públicos los estados de ejecución del Presupuesto de la Administración de la Comunidad Autónoma de Cantabria, las modificaciones a los mismos, así como los movimientos y situación de la Tesorería correspondientes al mes de enero del ejercicio 2018.*

Para dar cumplimiento de lo establecido en el artículo 128.1 de la Ley de Finanzas de la Comunidad Autónoma de Cantabria, al amparo de lo establecido en el artículo 118 de esa misma Ley, y de conformidad con lo dispuesto en la Regla nº 9.c) de la Resolución de 29 de diciembre de 2000, por la que se aprueba la Instrucción Provisional para la Administración Financiera de la Comunidad Autónoma de Cantabria, se hacen públicos los estados de ejecución del Presupuesto de la Administración de la Comunidad Autónoma de Cantabria, las modificaciones a los mismos, así como los movimientos y situación de la Tesorería correspondientes al mes de enero del ejercicio 2018.

Los estados contables 01 a 06 se refieren a la ejecución del presupuesto de ingresos, del ejercicio corriente, con la información distribuida por capítulos y artículos de la clasificación económica.

- Los dos primeros, anexos 01 y 02, ofrecen una visión general de la ejecución presupuestaria, basada en las previsiones y sus variaciones, los derechos reconocidos netos y la recaudación líquida.

- Los anexos 03 y 04 detallan el proceso liquidación de los derechos y las anulaciones de las liquidaciones, con o sin devolución de ingresos, que permiten determinar los derechos reconocidos netos.

- Los anexos 05 y 06 detallan el proceso de recaudación y demás formas de cancelación de las liquidaciones practicadas por prescripción, insolvencia, aplazamiento o fraccionamiento, adjudicación de bienes y otras causas.

Los estados contables 07 a 21 se refieren a la ejecución del presupuesto de gastos, del ejercicio corriente, con la información distribuida por secciones de la clasificación orgánica, por áreas y políticas de gasto de la clasificación funcional y por capítulos y artículos de la clasificación económica.

- Los estados contables 07 a 11 detallan las modificaciones de crédito, que partiendo de los créditos iniciales permiten determinar los créditos definitivos.

- Los estados contables 12 a 16, reflejan la ejecución presupuestaria del gasto en sentido estricto, detallando además de los créditos retenidos para gastar, los autorizados, los comprometidos o dispuestos y las obligaciones reconocidas.

JUEVES, 15 DE FEBRERO DE 2018 - BOC NÚM. 33

- Los estados contables 17 a 21, reflejan el cumplimiento de las obligaciones reconocidas, con detalle de las órdenes de pago expedidas, los pagos realizados y los reintegros con cargo al presupuesto de gastos.

Los estados contables 22 y 23 se refieren a los ejercicios presupuestarios cerrados, con información distribuida por capítulos de la clasificación económica.

El estado contable 24 detalla la situación de las operaciones no presupuestarias, con información de las distintas agrupaciones según la naturaleza de las cuentas.

El estado contable 25 se refiere a la situación de la Tesorería con un detalle de los cobros y pagos registrados.

Finalmente, el estado contable 26 contiene información sobre el endeudamiento de la Comunidad Autónoma de Cantabria.

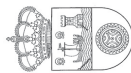
Santander, 7 de febrero de 2018.

El interventor general,
Gabriel Pérez Penido.

JUEVES, 15 DE FEBRERO DE 2018 - BOC NÚM. 33

EJERCICIO 2018	PRESUPUESTO 2018
DESDE 01/01/2018	HASTA 31/01/2018

COMUNIDAD AUTÓNOMA DE CANTABRIA
ESTADOS CONTABLES
MES DE ENERO 2018

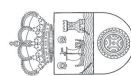


NÚM.	ÁREA	TÍTULO: ESTADO DE ...	EJERCICIO	CLASIFICACIÓN	DISTRIBUCIÓN	NIVEL DE DISTRIBUCIÓN
01	Ingresos	EJECUCIÓN DEL PRESUPUESTO DE INGRESOS	CORRIENTE	C.A.CANTABRIA	ECONÓMICA	CAPÍTULO
02	Ingresos	EJECUCIÓN DEL PRESUPUESTO DE INGRESOS	CORRIENTE	C.A.CANTABRIA	ECONÓMICA	ARTÍCULO
03	Ingresos	LIQUIDACIÓN DE INGRESOS	CORRIENTE	C.A.CANTABRIA	ECONÓMICA	ARTÍCULO
04	Ingresos	LIQUIDACIÓN DE INGRESOS	CORRIENTE	C.A.CANTABRIA	ECONÓMICA	ARTÍCULO
05	Ingresos	RECAUDACIÓN DE INGRESOS	CORRIENTE	C.A.CANTABRIA	ECONÓMICA	ARTÍCULO
06	Ingresos	RECAUDACIÓN DE INGRESOS	CORRIENTE	C.A.CANTABRIA	ECONÓMICA	ARTÍCULO
07	Gastos	MODIFICACIONES DEL PRESUPUESTO DE GASTOS	CORRIENTE	C.A.CANTABRIA	ORGÁNICA	SECCIÓN
08	Gastos	MODIFICACIONES DEL PRESUPUESTO DE GASTOS	CORRIENTE	C.A.CANTABRIA	ORGÁNICA	ÁREAS DE GASTO
09	Gastos	MODIFICACIONES DEL PRESUPUESTO DE GASTOS	CORRIENTE	C.A.CANTABRIA	ORGÁNICA	ÁREAS DE GASTO
10	Gastos	MODIFICACIONES DEL PRESUPUESTO DE GASTOS	CORRIENTE	C.A.CANTABRIA	ORGÁNICA	ÁREAS DE GASTO
11	Gastos	MODIFICACIONES DEL PRESUPUESTO DE GASTOS	CORRIENTE	C.A.CANTABRIA	ORGÁNICA	ÁREAS DE GASTO
12	Gastos	MODIFICACIONES DEL PRESUPUESTO DE GASTOS	CORRIENTE	C.A.CANTABRIA	ORGÁNICA	ÁREAS DE GASTO
13	Gastos	EJECUCIÓN DEL PRESUPUESTO DE GASTOS	CORRIENTE	C.A.CANTABRIA	ORGÁNICA	SECCIÓN
14	Gastos	EJECUCIÓN DEL PRESUPUESTO DE GASTOS	CORRIENTE	C.A.CANTABRIA	ORGÁNICA	ÁREAS DE GASTO
15	Gastos	EJECUCIÓN DEL PRESUPUESTO DE GASTOS	CORRIENTE	C.A.CANTABRIA	ORGÁNICA	ÁREAS DE GASTO
16	Gastos	EJECUCIÓN DEL PRESUPUESTO DE GASTOS	CORRIENTE	C.A.CANTABRIA	ORGÁNICA	ÁREAS DE GASTO
17	Gastos	CUMPLIMIENTO DEL PRESUPUESTO DE GASTOS	CORRIENTE	C.A.CANTABRIA	ECONÓMICA	POLÍTICAS DE GASTO
18	Gastos	CUMPLIMIENTO DEL PRESUPUESTO DE GASTOS	CORRIENTE	C.A.CANTABRIA	ECONÓMICA	POLÍTICAS DE GASTO
19	Gastos	CUMPLIMIENTO DEL PRESUPUESTO DE GASTOS	CORRIENTE	C.A.CANTABRIA	ECONÓMICA	POLÍTICAS DE GASTO
20	Gastos	CUMPLIMIENTO DEL PRESUPUESTO DE GASTOS	CORRIENTE	C.A.CANTABRIA	ECONÓMICA	POLÍTICAS DE GASTO
21	Gastos	CUMPLIMIENTO DEL PRESUPUESTO DE GASTOS	CORRIENTE	C.A.CANTABRIA	ECONÓMICA	POLÍTICAS DE GASTO
22	Ingresos	INGRESOS PRESUPUESTARIOS DE EJERCICIOS CERRADOS	CERRADOS	C.A.CANTABRIA	ECONÓMICA	ARTÍCULO
23	Gastos	GASTOS PRESUPUESTARIOS DE EJERCICIOS CERRADOS	CERRADOS	C.A.CANTABRIA	ECONÓMICA	ARTÍCULO
24	No presupuestaria	OPERACIONES NO PRESUPUESTARIAS	NO APLICABLE	C.A.CANTABRIA	ECONÓMICA	AGRUPACION
25	Tesorería	SITUACIÓN DE LA TESORERÍA	NO APLICABLE	C.A.CANTABRIA	NO APLICABLE	VARIOS
26	Patrimonial	SITUACIÓN DE LA DEUDA Y PRESTAMOS EN CIRCULACIÓN	NO APLICABLE	C.A.CANTABRIA	NO APLICABLE	VARIOS

Santander, a 7 de febrero de 2018

Fdo.: Gabriel Pérez Penido

JUEVES, 15 DE FEBRERO DE 2018 - BOC NÚM. 33



COMUNIDAD AUTÓNOMA DE CANTABRIA
ESTADO DE EJECUCIÓN DEL PRESUPUESTO DE INGRESOS
DISTRIBUCIÓN POR CAPÍTULOS

EJERCICIO	PRESUPUESTO
2018	2018
DESDE	FECHA CONTABLE
01/01/2018	HASTA
	31/01/2018

Estado Contable 01. Página 1 de 1

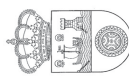
CAPÍTULO	PREVISIÓN INICIAL	AUMENTO PREVISIÓN	DISMINUCIÓN PREVISIÓN	PREVISIÓN DEFINITIVA (4)	RECONOCIDO NETO (5)	RECAUDACIÓN LÍQUIDA (6)	Moneda: MILES DE EUROS	
							(5) / (4) %	(6) / (4) %
1	563.361,13	0,00	0,00	563.361,13	42.373,21	39.617,84	7,52%	7,03%
2	882.361,81	0,00	0,00	882.361,81	64.760,24	64.316,49	7,34%	7,29%
3	87.796,43	0,00	0,00	87.796,43	3.522,12	1.045,42	4,01%	1,19%
4	642.071,04	0,00	0,00	642.071,04	41.410,74	41.410,74	6,45%	6,45%
5	13.760,36	0,00	0,00	13.760,36	527,79	431,47	3,84%	3,14%
6	1.305,93	0,00	0,00	1.305,93	0,00	0,00	0,00%	0,00%
7	64.373,81	0,00	0,00	64.373,81	5.971,98	5.971,98	9,28%	9,28%
8	23.808,47	0,00	0,00	23.808,47	3,21	2,93	0,01%	0,01%
9	450.284,95	0,00	0,00	450.284,95	77.577,29	77.577,29	17,23%	17,23%
TOTAL:	2.729.123,93	0,00	0,00	2.729.123,93	236.146,58	230.374,15	8,65%	8,44%

JUEVES, 15 DE FEBRERO DE 2018 - BOC NÚM. 33

EJERCICIO 2018	PRESUPUESTO 2018
DESDE 01/01/2018	HASTA 31/01/2018
FECHA CONTABLE	

Estado Contable 02. Página 1 de 2

COMUNIDAD AUTÓNOMA DE CANTABRIA
ESTADO DE EJECUCIÓN DEL PRESUPUESTO DE INGRESOS
DISTRIBUCIÓN POR ARTÍCULOS



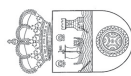
ARTÍCULO	PREVISIÓN INICIAL	AUMENTO PREVISIÓN	DISMINUCIÓN PREVISIÓN	PREVISIÓN DEFINITIVA (4)	RECONOCIDO NETO (5)	RECAUDACIÓN LÍQUIDA (6)	(5) / (4) %	(6) / (4) %
10 SOBRE LA RENTA	483.311,13	0,00	0,00	483.311,13	39.007,08	39.007,08	8,07%	8,07%
11 SOBRE EL CAPITAL	79.000,00	0,00	0,00	79.000,00	3.364,80	609,43	4,26%	0,77%
12 COTIZACIONES SOCIALES	25,00	0,00	0,00	25,00	1,33	1,33	5,32%	5,32%
13 SOBRE ACTIVIDADES	1.025,00	0,00	0,00	1.025,00	0,00	0,00	0,00%	0,00%
18 IMPUESTOS SUPRIMIDOS	0,00	0,00	0,00	0,00	0,00	0,00	0,00%	0,00%
20 SOBRE TRANSMISIONES PATRIMONIALES Y ACTOS JURÍDICOS DOCUMENTADOS	94.180,00	0,00	0,00	94.180,00	6.064,57	5.700,65	6,44%	6,05%
21 SOBRE CONSUMOS ESPECÍFICOS	523.695,93	0,00	0,00	523.695,93	41.134,12	41.134,12	7,85%	7,85%
22 SOBRE CONSUMOS INDIRECTOS	213.985,88	0,00	0,00	213.985,88	17.394,85	17.394,85	8,13%	8,13%
28 OTROS IMPUESTOS INDIRECTOS	50.500,00	0,00	0,00	50.500,00	166,70	86,86	0,33%	0,17%
30 TASAS	37.119,97	0,00	0,00	37.119,97	1.857,60	242,51	5,00%	0,65%
31 PRECIOS PÚBLICOS	11.552,73	0,00	0,00	11.552,73	683,04	247,12	5,91%	2,14%
32 OTROS INGRESOS PROCEDENTES DE PRESTACION DE SERVICIOS	12.343,80	0,00	0,00	12.343,80	475,08	283,22	3,85%	2,38%
33 VENTA DE BIENES	1.060,00	0,00	0,00	1.060,00	0,00	0,00	0,00%	0,00%
34 CONTRIBUCIONES ESPECIALES	0,00	0,00	0,00	0,00	0,00	0,00	0,00%	0,00%
38 REINTEGROS DE OPERACIONES CORRIENTES	16.757,44	0,00	0,00	16.757,44	157,34	75,76	0,94%	0,45%
39 OTROS INGRESOS	8.962,50	0,00	0,00	8.962,50	349,07	186,80	3,89%	2,08%
40 DE LA ADMINISTRACIÓN DEL ESTADO	603.817,34	0,00	0,00	603.817,34	41.389,78	41.389,78	6,85%	6,85%
41 DE ORGANISMOS AUTÓNOMOS	27.425,77	0,00	0,00	27.425,77	20,96	20,96	0,08%	0,08%
44 DE SOCIEDADES PÚBLICAS, ENTIDADES PÚBLICAS EMPRESARIALES, FUNDACIONES	100,00	0,00	0,00	100,00	0,00	0,00	0,00%	0,00%
47 DE EMPRESAS PRIVADAS	1.448,77	0,00	0,00	1.448,77	0,00	0,00	0,00%	0,00%
48 DE FAMILIAS E INSTITUCIONES SIN FINES DE LUCRO	0,00	0,00	0,00	0,00	0,00	0,00	0,00%	0,00%
49 DEL EXTERIOR	9.279,16	0,00	0,00	9.279,16	0,00	0,00	0,00%	0,00%
50 INTERESES DE TÍTULOS Y VALORES	0,00	0,00	0,00	0,00	0,02	0,02	0,00%	0,00%
51 INTERESES DE ANTICIPOS Y PRESTAMOS CONCEDIDOS	29,50	0,00	0,00	29,50	1,62	1,37	5,49%	4,64%
52 INTERESES DE DEPÓSITOS	1.000,00	0,00	0,00	1.000,00	426,85	426,85	42,69%	42,69%
53 DIVIDENDOS Y PARTICIPACIONES EN BENEFICIOS	0,00	0,00	0,00	0,00	0,00	0,00	0,00%	0,00%
54 RENTAS DE BIENES INMUEBLES	67,94	0,00	0,00	67,94	4,63	3,23	6,81%	4,75%

JUEVES, 15 DE FEBRERO DE 2018 - BOC NÚM. 33

EJERCICIO 2018	PRESUPUESTO 2018
DESDE 01/01/2018	FECHA CONTABLE
HASTA 31/01/2018	HASTA

Estado Contable 02. Página 2 de 2

COMUNIDAD AUTÓNOMA DE CANTABRIA
ESTADO DE EJECUCIÓN DEL PRESUPUESTO DE INGRESOS
DISTRIBUCIÓN POR ARTÍCULOS



ARTÍCULO	PREVISIÓN INICIAL	AUMENTO PREVISIÓN	DISMINUCIÓN PREVISIÓN	PREVISIÓN DEFINITIVA (4)	RECONOCIDO NETO (5)	RECAUDACIÓN LÍQUIDA (6)	Moneda: MILES DE EUROS	
							(5) / (4) %	(6) / (4) %
55 PRODUCTOS DE CONCESIONES Y APROVECHAMIENTOS ESPECIALES DE TERRENOS	12.662,92	0,00	0,00	12.662,92	94,67	0,00	0,75%	0,00%
60 DE LAS DEMAS INVERSIONES REALES	1,00	0,00	0,00	1,00	0,00	0,00	0,00%	0,00%
61 REINTEGROS POR OPERACIONES DE CAPITAL	398,75	0,00	0,00	398,75	0,00	0,00	0,00%	0,00%
68 DE LA ADMINISTRACION DEL ESTADO	906,18	0,00	0,00	906,18	0,00	0,00	0,00%	0,00%
70 DE ORGANISMOS AUTÓNOMOS	37.552,36	0,00	0,00	37.552,36	2.164,01	2.164,01	5,76%	5,76%
71 DE ENTIDADES LOCALES	0,00	0,00	0,00	0,00	0,00	0,00	0,00%	0,00%
76 DE FAMILIAS E INSTITUCIONES SIN FINES DE LUCRO	1.922,25	0,00	0,00	1.922,25	0,00	0,00	0,00%	0,00%
78 DEL EXTERIOR	0,00	0,00	0,00	0,00	0,00	0,00	0,00%	0,00%
79 REINTEGROS DE PRESTAMOS CONCEDIDOS FUERA DEL SECTOR PÚBLICO	24.899,20	0,00	0,00	24.899,20	3.807,96	3.807,96	15,29%	15,29%
83 REINTEGROS DE OPERACIONES FINANCIERAS	59,75	0,00	0,00	59,75	3,21	2,93	5,37%	4,90%
88 PRESTAMOS RECIBIDOS EN MONEDA NACIONAL	23.748,72	0,00	0,00	23.748,72	0,00	0,00	0,00%	0,00%
91 TOTAL:	450.284,95	0,00	0,00	450.284,95	77.577,29	77.577,29	17,23%	17,23%
TOTAL:	2.729.123,93	0,00	0,00	2.729.123,93	236.146,58	230.374,15	8,65%	8,44%

JUEVES, 15 DE FEBRERO DE 2018 - BOC NÚM. 33

COMUNIDAD AUTÓNOMA DE CANTABRIA
ESTADO DE LIQUIDACIÓN DEL PRESUPUESTO DE INGRESOS
DISTRIBUCIÓN POR CAPÍTULOS

EJERCICIO 2018	PRESUPUESTO 2018
FECHA CONTABLE DESDE 01/01/2018	HASTA 31/01/2018

Estado Contable 03. Página 1 de 1



CAPÍTULO	CONTRAÍDO PREVIO	AUTOLIQUIDACIÓN	OTROS INGRESOS	RECONOCIDO BRUTO	ANULACIÓN LIQUIDACIÓN	DEVOLUCIÓN	TOTAL ANULACIÓN	Moneda: MILES DE EUROS	
								RECONOCIDO NETO	RECONOCIDO NETO
1	3.085,04	39.626,78	1,33	42.713,15	320,69	19,25	339,94	42.373,21	42.373,21
2	448,17	62.726,47	1.592,99	64.767,63	0,00	7,39	7,39	64.760,24	64.760,24
3	2.492,48	883,42	163,58	3.539,48	13,01	4,34	17,35	3.522,12	3.522,12
4	0,00	43.003,73	0,00	43.003,73	0,00	1.592,99	1.592,99	41.410,74	41.410,74
5	97,40	431,47	0,00	528,87	1,08	0,00	1,08	527,79	527,79
6	0,00	0,00	0,00	0,00	0,00	0,00	0,00	0,00	0,00
7	0,00	5.971,98	0,00	5.971,98	0,00	0,00	0,00	5.971,98	5.971,98
8	0,28	2,93	0,00	3,21	0,00	0,00	0,00	3,21	3,21
9	0,00	2.731,00	74.846,29	77.577,29	0,00	0,00	0,00	77.577,29	77.577,29
TOTAL:	6.123,37	155.377,78	76.604,19	238.105,33	334,78	1.623,98	1.958,76	236.146,58	236.146,58

JUEVES, 15 DE FEBRERO DE 2018 - BOC NÚM. 33

EJERCICIO 2018	PRESUPUESTO 2018
DESDE 01/01/2018	HASTA 31/01/2018
FECHA CONTABLE	

COMUNIDAD AUTÓNOMA DE CANTABRIA
ESTADO DE LIQUIDACIÓN DEL PRESUPUESTO DE INGRESOS
DISTRIBUCIÓN POR ARTÍCULOS

Estado Contable 04. Página 1 de 2



ARTÍCULO	CONTRAIDO PREVIO	AUTOLIQUIDACIÓN	OTROS INGRESOS	RECONOCIDO BRUTO	ANULACIÓN LIQUIDACIÓN	DEVOLUCIÓN	TOTAL ANULACIÓN	RECONOCIDO NETO
10 SOBRE LA RENTA	0,00	39.007,08	0,00	39.007,08	0,00	0,00	0,00	39.007,08
11 SOBRE EL CAPITAL	3.085,04	619,71	0,00	3.704,74	320,69	19,25	339,94	3.364,80
12 COTIZACIONES SOCIALES	0,00	0,00	1,33	1,33	0,00	0,00	0,00	1,33
13 SOBRE ACTIVIDADES	0,00	0,00	0,00	0,00	0,00	0,00	0,00	0,00
18 IMPUESTOS SUPRIMIDOS	0,00	0,00	0,00	0,00	0,00	0,00	0,00	0,00
20 SOBRE TRANSMISIONES PATRIMONIALES Y ACTOS JURIDICOS DOCUMENTADOS	368,34	5.703,54	0,00	6.071,88	0,00	7,31	7,31	6.064,57
21 SOBRE EL VALOR AÑADIDO	0,00	39.541,13	1.592,99	41.134,12	0,00	0,00	0,00	41.134,12
22 SOBRE CONSUMOS ESPECIFICOS	0,00	17.394,85	0,00	17.394,85	0,00	0,00	0,00	17.394,85
28 OTROS IMPUESTOS INDIRECTOS	79,83	86,95	0,00	166,78	0,00	0,09	0,09	166,70
30 TASAS	1.619,63	97,65	144,88	1.862,17	4,54	0,02	4,57	1.857,60
31 PRECIOS PUBLICOS	436,10	247,53	0,00	683,63	0,18	0,41	0,59	683,04
32 OTROS INGRESOS PROCEDENTES DE PRESTACION DE SERVICIOS	185,69	290,46	0,00	476,14	1,06	0,00	1,06	475,08
33 VENTA DE BIENES	0,00	0,00	0,00	0,00	0,00	0,00	0,00	0,00
34 CONTRIBUCIONES ESPECIALES	0,00	0,00	0,00	0,00	0,00	0,00	0,00	0,00
38 REINTEGROS DE OPERACIONES CORRIENTES	82,35	76,55	0,20	159,09	0,77	0,98	1,75	157,34
39 OTROS INGRESOS	168,71	171,24	18,50	358,45	6,45	2,93	9,38	349,07
40 DE LA ADMINISTRACION DEL ESTADO	0,00	42.982,77	0,00	42.982,77	0,00	1.592,99	1.592,99	41.389,78
41 DE ORGANISMOS AUTONOMOS	0,00	20,96	0,00	20,96	0,00	0,00	0,00	20,96
44 DE SOCIEDADES PÚBLICAS, ENTIDADES PÚBLICAS EMPRESARIALES, FUNDACIONES DE EMPRESAS PRIVADAS	0,00	0,00	0,00	0,00	0,00	0,00	0,00	0,00
48 DE FAMILIAS E INSTITUCIONES SIN FINES DE LUCRO	0,00	0,00	0,00	0,00	0,00	0,00	0,00	0,00
49 DEL EXTERIOR	0,00	0,02	0,00	0,02	0,00	0,00	0,00	0,02
50 INTERESES DE TITULOS Y VALORES	0,24	1,37	0,00	1,62	0,00	0,00	0,00	1,62
51 INTERESES DE ANTICIPOS Y PRESTAMOS CONCEDIDOS	0,00	426,85	0,00	426,85	0,00	0,00	0,00	426,85
52 INTERESES DE DEPOSITOS	0,00	0,00	0,00	0,00	0,00	0,00	0,00	0,00

JUEVES, 15 DE FEBRERO DE 2018 - BOC NÚM. 33

EJERCICIO 2018	PRESUPUESTO 2018
DESDE 01/01/2018	FECHA CONTABLE HASTA 31/01/2018

COMUNIDAD AUTÓNOMA DE CANTABRIA
ESTADO DE LIQUIDACIÓN DEL PRESUPUESTO DE INGRESOS
DISTRIBUCIÓN POR ARTÍCULOS

Estado Contable 04. Página 2 de 2



ARTÍCULO	CONTRAIDO PREVIO	AUTOLIQUIDACIÓN	OTROS INGRESOS	RECONOCIDO BRUTO	ANULACIÓN LIQUIDACIÓN	DEVOLUCIÓN	TOTAL ANULACIÓN	Moneda: MILES DE EUROS	
								RECONOCIDO NETO	TOTAL RECONOCIDO NETO
53	0,00	0,00	0,00	0,00	0,00	0,00	0,00	0,00	0,00
54	1,40	3,23	0,00	4,63	0,00	0,00	0,00	4,63	4,63
55	95,75	0,00	0,00	95,75	1,08	0,00	1,08	94,67	94,67
60	0,00	0,00	0,00	0,00	0,00	0,00	0,00	0,00	0,00
61	0,00	0,00	0,00	0,00	0,00	0,00	0,00	0,00	0,00
68	0,00	0,00	0,00	0,00	0,00	0,00	0,00	0,00	0,00
70	0,00	2.164,01	0,00	2.164,01	0,00	0,00	0,00	2.164,01	2.164,01
71	0,00	0,00	0,00	0,00	0,00	0,00	0,00	0,00	0,00
76	0,00	0,00	0,00	0,00	0,00	0,00	0,00	0,00	0,00
78	0,00	0,00	0,00	0,00	0,00	0,00	0,00	0,00	0,00
79	0,00	3.807,96	0,00	3.807,96	0,00	0,00	0,00	3.807,96	3.807,96
83	0,28	2,93	0,00	3,21	0,00	0,00	0,00	3,21	3,21
88	0,00	0,00	0,00	0,00	0,00	0,00	0,00	0,00	0,00
91	0,00	2.731,00	74.846,29	77.577,29	0,00	0,00	0,00	77.577,29	77.577,29
TOTAL:	6.123,37	155.377,78	76.604,19	238.105,33	334,78	1.623,98	1.958,76	236.146,58	236.146,58

JUEVES, 15 DE FEBRERO DE 2018 - BOC NÚM. 33



COMUNIDAD AUTÓNOMA DE CANTABRIA
ESTADO DE RECAUDACIÓN DEL PRESUPUESTO DE INGRESOS
DISTRIBUCIÓN POR CAPÍTULOS

EJERCICIO 2018	PRESUPUESTO 2018
DESDE 01/01/2018	HASTA 31/01/2018

Estado Contable 05. Página 1 de 1

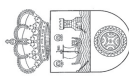
CAPÍTULO	RECONOCIDO NETO	RECAUDADO	DEVOLUCIÓN	RECAUDACIÓN LÍQUIDA	OTRAS BAJAS	TOTAL CANCELADO	Moneda: MILES DE EUROS	
							PENDIENTE DE COBRO	TOTAL PENDIENTE DE COBRO
1 IMPUESTOS DIRECTOS Y COTIZACIONES SOCIALES	42.373,21	39.637,09	19,25	39.617,84	0,00	39.617,84	2.755,37	2.755,37
2 IMPUESTOS INDIRECTOS	64.760,24	64.323,88	7,39	64.316,49	0,00	64.316,49	443,75	443,75
3 TASAS, PRECIOS PÚBLICOS Y OTROS INGRESOS	3.522,12	1.049,76	4,34	1.045,42	0,00	1.045,42	2.476,71	2.476,71
4 TRANSFERENCIAS CORRIENTES	41.410,74	43.003,73	1.592,99	41.410,74	0,00	41.410,74	0,00	0,00
5 INGRESOS PATRIMONIALES	527,79	431,47	0,00	431,47	0,00	431,47	96,32	96,32
6 ENAJENACION DE INVERSIONES REALES	0,00	0,00	0,00	0,00	0,00	0,00	0,00	0,00
7 TRANSFERENCIAS DE CAPITAL	5.971,98	5.971,98	0,00	5.971,98	0,00	5.971,98	0,00	0,00
8 ACTIVOS FINANCIEROS	3,21	2,93	0,00	2,93	0,00	2,93	0,28	0,28
9 PASIVOS FINANCIEROS	77.577,29	77.577,29	0,00	77.577,29	0,00	77.577,29	0,00	0,00
TOTAL:	236.146,58	231.998,13	1.623,98	230.374,15	0,00	230.374,15	5.772,42	5.772,42

JUEVES, 15 DE FEBRERO DE 2018 - BOC NÚM. 33

EJERCICIO 2018	PRESUPUESTO 2018
DESDE 01/01/2018	FECHA CONTABLE HASTA 31/01/2018

Estado Contable 06. Página 1 de 2

COMUNIDAD AUTÓNOMA DE CANTABRIA
ESTADO DE RECAUDACIÓN DEL PRESUPUESTO DE INGRESOS
DISTRIBUCIÓN POR ARTÍCULOS



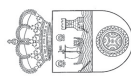
ARTÍCULO	RECONOCIDO NETO	RECAUDADO	DEVOLUCIÓN	RECAUDACIÓN LÍQUIDA	OTRAS BAJAS	TOTAL CANCELADO	PENDIENTE DE COBRO
10 SOBRE LA RENTA	39.007,08	39.007,08	0,00	39.007,08	0,00	39.007,08	0,00
11 SOBRE EL CAPITAL	3.364,80	628,68	19,25	609,43	0,00	609,43	2.755,37
12 COTIZACIONES SOCIALES	1,33	1,33	0,00	1,33	0,00	1,33	0,00
13 SOBRE ACTIVIDADES	0,00	0,00	0,00	0,00	0,00	0,00	0,00
18 IMPUESTOS SUPRIMIDOS	0,00	0,00	0,00	0,00	0,00	0,00	0,00
20 SOBRE TRANSMISIONES PATRIMONIALES Y ACTOS JURÍDICOS DOCUMENTADOS	6.064,57	5.707,96	7,31	5.700,65	0,00	5.700,65	363,92
21 SOBRE EL VALOR ANADIDO	41.134,12	41.134,12	0,00	41.134,12	0,00	41.134,12	0,00
22 SOBRE CONSUMOS ESPECÍFICOS	17.394,85	17.394,85	0,00	17.394,85	0,00	17.394,85	0,00
28 OTROS IMPUESTOS INDIRECTOS	166,70	86,95	0,09	86,86	0,00	86,86	79,83
30 TASAS	1.857,60	242,53	0,02	242,51	0,00	242,51	1.615,09
31 PRECIOS PÚBLICOS	683,04	247,53	0,41	247,12	0,00	247,12	435,92
32 OTROS INGRESOS PROCEDENTES DE PRESTACION DE SERVICIOS	475,08	293,22	0,00	293,22	0,00	293,22	181,86
33 VENTA DE BIENES	0,00	0,00	0,00	0,00	0,00	0,00	0,00
34 CONTRIBUCIONES ESPECIALES	0,00	0,00	0,00	0,00	0,00	0,00	0,00
38 REINTEGROS DE OPERACIONES CORRIENTES	157,34	76,74	0,98	75,76	0,00	75,76	81,58
39 OTROS INGRESOS	349,07	189,74	2,93	186,80	0,00	186,80	162,26
40 DE LA ADMINISTRACION DEL ESTADO	41.389,78	42.982,77	1.592,99	41.389,78	0,00	41.389,78	0,00
41 DE ORGANISMOS AUTONOMOS	20,96	20,96	0,00	20,96	0,00	20,96	0,00
44 DE SOCIEDADES PÚBLICAS, ENTIDADES PÚBLICAS EMPRESARIALES, FUNDACIONES	0,00	0,00	0,00	0,00	0,00	0,00	0,00
47 DE EMPRESAS PRIVADAS	0,00	0,00	0,00	0,00	0,00	0,00	0,00
48 DE FAMILIAS E INSTITUCIONES SIN FINES DE LUCRO	0,00	0,00	0,00	0,00	0,00	0,00	0,00
49 DEL EXTERIOR	0,00	0,00	0,00	0,00	0,00	0,00	0,00
50 INTERESES DE TÍTULOS Y VALORES	0,02	0,02	0,00	0,02	0,00	0,02	0,00
51 INTERESES DE ANTICIPOS Y PRESTAMOS CONCEDIDOS	1,62	1,37	0,00	1,37	0,00	1,37	0,24
52 INTERESES DE DEPOSITOS	426,85	426,85	0,00	426,85	0,00	426,85	0,00
53 DIVIDENDOS Y PARTICIPACIONES EN BENEFICIOS	0,00	0,00	0,00	0,00	0,00	0,00	0,00
54 RENTAS DE BIENES INMUEBLES	4,63	3,23	0,00	3,23	0,00	3,23	1,40

JUEVES, 15 DE FEBRERO DE 2018 - BOC NÚM. 33

EJERCICIO 2018	PRESUPUESTO 2018
DESDE 01/01/2018	FECHA CONTABLE HASTA 31/01/2018

Estado Contable 06. Página 2 de 2

COMUNIDAD AUTÓNOMA DE CANTABRIA
ESTADO DE RECAUDACIÓN DEL PRESUPUESTO DE INGRESOS
DISTRIBUCIÓN POR ARTÍCULOS



ARTÍCULO	RECONOCIDO NETO	RECAUDADO	DEVOLUCIÓN	RECAUDACIÓN LÍQUIDA	OTRAS BAJAS	Moneda: MILES DE EUROS	
						TOTAL CANCELADO	PENDIENTE DE COBRO
55 PRODUCTOS DE CONCESIONES Y APROVECHAMIENTOS ESPECIALES DE TERRENOS	94,67	0,00	0,00	0,00	0,00	0,00	94,67
60 DE LAS DEMÁS INVERSIONES REALES	0,00	0,00	0,00	0,00	0,00	0,00	0,00
61 REINTEGROS POR OPERACIONES DE CAPITAL	0,00	0,00	0,00	0,00	0,00	0,00	0,00
68 DE LA ADMINISTRACIÓN DEL ESTADO	2.164,01	2.164,01	0,00	2.164,01	0,00	2.164,01	0,00
70 DE ORGANISMOS AUTÓNOMOS	0,00	0,00	0,00	0,00	0,00	0,00	0,00
71 DE ENTIDADES LOCALES	0,00	0,00	0,00	0,00	0,00	0,00	0,00
76 DE FAMILIAS E INSTITUCIONES SIN FINES DE LUCRO	0,00	0,00	0,00	0,00	0,00	0,00	0,00
79 DEL EXTERIOR	3.807,96	3.807,96	0,00	3.807,96	0,00	3.807,96	0,00
83 REINTEGROS DE PRESTAMOS CONCEDIDOS FUERA DEL SECTOR PÚBLICO	3,21	2,93	0,00	2,93	0,00	2,93	0,28
88 REINTEGROS DE OPERACIONES FINANCIERAS	0,00	0,00	0,00	0,00	0,00	0,00	0,00
91 PRESTAMOS RECIBIDOS EN MONEDA NACIONAL	77.577,29	77.577,29	0,00	77.577,29	0,00	77.577,29	0,00
TOTAL:	236.146,58	231.998,13	1.623,98	230.374,15	0,00	230.374,15	5.772,42

JUEVES, 15 DE FEBRERO DE 2018 - BOC NÚM. 33

EJERCICIO	2018	PRESUPUESTO	2018
FECHA CONTABLE	DESDE	HASTA	
	01/01/2018	31/01/2018	


Estado Contable: 07. Página 1 de 1

COMUNIDAD AUTÓNOMA DE CANTABRIA
ESTADO DE MODIFICACIONES DEL PRESUPUESTO DE GASTOS
DISTRIBUCIÓN POR SECCIONES



SECCIÓN	CREDITO INICIAL (1)	EXTRAORD. Y SUPLEM. (2)	AMPLIACION DE CRED. (3)	INCORPORAC. DE REMAN. (4)	TRANSFER. DE CRED. (5)	GENERAC. DE CRED. (6)	OTRAS MODIF. (7)	CREDITO DEFINITIVO (8)	Moneda: MILES DE EUROS	
									(8 - 1) / (1) %	(8) / (1) %
01	7.543,20	0,00	0,00	0,00	0,00	0,00	0,00	7.543,20	0,00%	100,00%
02	107.480,57	0,00	0,00	0,00	0,00	0,00	0,00	107.480,57	0,00%	100,00%
03	188.345,07	0,00	0,00	0,00	0,00	0,00	0,00	188.345,07	0,00%	100,00%
04	96.970,21	0,00	0,00	0,00	0,00	0,00	0,00	96.970,21	0,00%	100,00%
05	85.462,21	0,00	0,00	0,00	0,00	0,00	0,00	85.462,21	0,00%	100,00%
06	49.737,94	0,00	0,00	0,00	0,00	0,00	0,00	49.737,94	0,00%	100,00%
07	0,00	0,00	0,00	0,00	0,00	0,00	0,00	0,00	0,00%	0,00%
09	494.514,83	0,00	0,00	0,00	0,00	0,00	0,00	494.514,83	0,00%	100,00%
10	19.985,78	0,00	0,00	0,00	0,00	0,00	0,00	19.985,78	0,00%	100,00%
11	834.616,77	0,00	0,00	0,00	0,00	0,00	0,00	834.616,77	0,00%	100,00%
12	88.013,90	0,00	0,00	0,00	0,00	0,00	0,00	88.013,90	0,00%	100,00%
13	96.234,03	0,00	0,00	0,00	0,00	0,00	0,00	96.234,03	0,00%	100,00%
14	426.140,40	0,00	0,00	0,00	0,00	0,00	0,00	426.140,40	0,00%	100,00%
15	2.592,41	0,00	0,00	0,00	0,00	0,00	0,00	2.592,41	0,00%	100,00%
16	221.486,63	0,00	0,00	0,00	0,00	0,00	0,00	221.486,63	0,00%	100,00%
TOTAL:	2.729.123,93	0,00	0,00	0,00	0,00	0,00	0,00	2.729.123,93	0,00%	100,00%

JUEVES, 15 DE FEBRERO DE 2018 - BOC NÚM. 33



COMUNIDAD AUTÓNOMA DE CANTABRIA
ESTADO DE MODIFICACIONES DEL PRESUPUESTO DE GASTOS
DISTRIBUCIÓN POR ÁREAS DE GASTOS

EJERCICIO 2018	PRESUPUESTO 2018
DESDE 07/07/2018	FECHA CONTABLE HASTA 31/07/2018

Estado Contable: 08. Página 1 de 1

ÁREA DE GASTOS	CRÉDITO INICIAL (1)	EXTRAORD. Y SUPLEM. (2)	AMPLIACIÓN DE CRED. (3)	INCORPORAC. DE REMAN. (4)	TRANSFER. DE CRED. (5)	GENERAC. DE CRED. (6)	OTRAS MODIF. (7)	Moneda: MILES DE EUROS	
								CRÉDITO DEFINITIVO (8)	(8) / (1) %
1 SERVICIOS PÚBLICOS BÁSICOS	49.297,19	0,00	0,00	0,00	0,00	0,00	0,00	49.297,19	100,00%
2 ACTUACIONES DE PROTECCIÓN Y PROMOCIÓN SOCIAL	350.189,53	0,00	0,00	0,00	0,00	0,00	0,00	350.189,53	100,00%
3 PRODUCCIÓN DE BIENES PÚBLICOS DE CARÁCTER PREFERENTE	1.442.164,78	0,00	0,00	0,00	0,00	0,00	0,00	1.442.164,78	100,00%
4 ACTUACIONES DE CARÁCTER ECONÓMICO	396.956,00	0,00	0,00	0,00	0,00	0,00	0,00	396.956,00	100,00%
9 ACTUACIONES DE CARÁCTER GENERAL	490.516,45	0,00	0,00	0,00	0,00	0,00	0,00	490.516,45	100,00%
TOTAL:	2.729.123,93	0,00	0,00	0,00	0,00	0,00	0,00	2.729.123,93	100,00%

JUEVES, 15 DE FEBRERO DE 2018 - BOC NÚM. 33

EJERCICIO	2018	PRESUPUESTO	2018
DESDE	01/01/2018	FECHA CONTABLE	HASTA
HASTA	31/01/2018		

Estado Contable: 09. Página 1 de 1

COMUNIDAD AUTÓNOMA DE CANTABRIA
ESTADO DE MODIFICACIONES DEL PRESUPUESTO DE GASTOS
DISTRIBUCIÓN POR POLÍTICA DE GASTOS



POLÍTICA DE GASTOS	CREDITO INICIAL (1)	EXTRAORD. Y SUPLEM. (2)	AMPLIACION DE CRED. (3)	INCORPORAC. DE REMAN. (4)	TRANSFER. DE CRED. (5)	GENERAC. DE CRED. (6)	OTRAS MODIF. (7)	CREDITO DEFINITIVO (8)	Moneda: MILES DE EUROS	
									(8 - 1) / (1) %	(8) / (1) %
11 JUSTICIA	31.443,57	0,00	0,00	0,00	0,00	0,00	0,00	31.443,57	0,00%	100,00%
13 SEGURIDAD CIUDADANA E INSTITUCIONES PENITENCIARIAS	14.327,39	0,00	0,00	0,00	0,00	0,00	0,00	14.327,39	0,00%	100,00%
14 POLITICA EXTERIOR	3.526,22	0,00	0,00	0,00	0,00	0,00	0,00	3.526,22	0,00%	100,00%
23 SERVICIOS SOCIALES Y PROMOCION SOCIAL	230.204,78	0,00	0,00	0,00	0,00	0,00	0,00	230.204,78	0,00%	100,00%
24 FOMENTO DEL EMPLEO	96.234,03	0,00	0,00	0,00	0,00	0,00	0,00	96.234,03	0,00%	100,00%
26 ACCESO A LA VIVIENDA Y FOMENTO DE LA EDIFICACION	23.750,72	0,00	0,00	0,00	0,00	0,00	0,00	23.750,72	0,00%	100,00%
31 SANIDAD	854.602,55	0,00	0,00	0,00	0,00	0,00	0,00	854.602,55	0,00%	100,00%
32 EDUCACION	556.764,11	0,00	0,00	0,00	0,00	0,00	0,00	556.764,11	0,00%	100,00%
33 CULTURA	30.798,12	0,00	0,00	0,00	0,00	0,00	0,00	30.798,12	0,00%	100,00%
41 AGRICULTURA, PESCA Y ALIMENTACION	51.413,70	0,00	0,00	0,00	0,00	0,00	0,00	51.413,70	0,00%	100,00%
42 INDUSTRIA Y ENERGIA	39.250,65	0,00	0,00	0,00	0,00	0,00	0,00	39.250,65	0,00%	100,00%
43 COMERCIO, TURISMO Y PYMES	24.950,45	0,00	0,00	0,00	0,00	0,00	0,00	24.950,45	0,00%	100,00%
45 INFRAESTRUCTURAS	240.163,60	0,00	0,00	0,00	0,00	0,00	0,00	240.163,60	0,00%	100,00%
46 INVESTIGACION, DESARROLLO E INNOVACION	8.261,36	0,00	0,00	0,00	0,00	0,00	0,00	8.261,36	0,00%	100,00%
49 OTRAS ACTUACIONES DE CARACTER ECONOMICO	32.916,25	0,00	0,00	0,00	0,00	0,00	0,00	32.916,25	0,00%	100,00%
91 ALTA DIRECCION	9.517,98	0,00	0,00	0,00	0,00	0,00	0,00	9.517,98	0,00%	100,00%
92 SERVICIOS DE CARACTER GENERAL	37.283,34	0,00	0,00	0,00	0,00	0,00	0,00	37.283,34	0,00%	100,00%
93 ADMINISTRACION FINANCIERA Y TRIBUTARIA	17.574,72	0,00	0,00	0,00	0,00	0,00	0,00	17.574,72	0,00%	100,00%
95 DEUDA PUBLICA	426.140,40	0,00	0,00	0,00	0,00	0,00	0,00	426.140,40	0,00%	100,00%
TOTAL:	2.729.123,93	0,00	0,00	0,00	0,00	0,00	0,00	2.729.123,93	0,00%	100,00%

JUEVES, 15 DE FEBRERO DE 2018 - BOC NÚM. 33

EJERCICIO 2018	PRESUPUESTO 2018
DESDE 01/01/2018	HASTA 31/01/2018

Estado Contable: 10. Página 1 de 1

COMUNIDAD AUTÓNOMA DE CANTABRIA
ESTADO DE MODIFICACIONES DEL PRESUPUESTO DE GASTOS
DISTRIBUCIÓN POR CAPÍTULOS



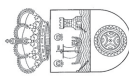
CAPÍTULO	CRÉDITO INICIAL (1)	EXTRACTOS Y SUPLEM. (2)	AMPLIACIÓN DE CRED. (3)	INCORPORAC. DE REMAN. (4)	TRANSFER. DE CRED. (5)	GENERAC. DE CRED. (6)	OTRAS MODIF. (7)	CRÉDITO DEFINITIVO (8)	Moneda: MILES DE EUROS	
									(8) / (1) / (1) %	(8) / (1) %
1 GASTOS DE PERSONAL	891.048,28	0,00	0,00	0,00	0,00	0,00	0,00	891.048,28	0,00%	100,00%
2 GASTOS CORRIENTES EN BIENES Y SERVICIOS	435.334,96	0,00	0,00	0,00	-105,00	0,00	0,00	435.229,96	-0,02%	98,98%
3 GASTOS FINANCIEROS	59.933,81	0,00	0,00	0,00	0,00	0,00	0,00	59.933,81	0,00%	100,00%
4 TRANSFERENCIAS CORRIENTES	644.734,17	0,00	0,00	0,00	0,00	0,00	0,00	644.734,17	0,00%	100,00%
5 FONDO DE CONTINGENCIA Y OTROS IMPREVISTOS	1.000,00	0,00	0,00	0,00	0,00	0,00	0,00	1.000,00	0,00%	100,00%
6 INVERSIONES REALES	183.742,43	0,00	0,00	0,00	105,00	0,00	0,00	183.847,43	0,06%	100,06%
7 TRANSFERENCIAS DE CAPITAL	97.940,95	0,00	0,00	0,00	0,00	0,00	0,00	97.940,95	0,00%	100,00%
8 ACTIVOS FINANCIEROS.	41.284,64	0,00	0,00	0,00	0,00	0,00	0,00	41.284,64	0,00%	100,00%
9 PASIVOS FINANCIEROS.	374.104,70	0,00	0,00	0,00	0,00	0,00	0,00	374.104,70	0,00%	100,00%
TOTAL:	2.729.123,93	0,00	0,00	0,00	0,00	0,00	0,00	2.729.123,93	0,00%	100,00%

JUEVES, 15 DE FEBRERO DE 2018 - BOC NÚM. 33

EJERCICIO 2018	PRESUUESTO 2018
DESDE 01/01/2018	HASTA 31/01/2018
FECHA CONTABLE	

Estado Contable: 11. Página 1 de 2

COMUNIDAD AUTÓNOMA DE CANTABRIA
ESTADO DE MODIFICACIONES DEL PRESUPUESTO DE GASTOS
DISTRIBUCIÓN POR ARTÍCULOS



ARTÍCULO	CRÉDITO INICIAL (1)	EXTRAORD. Y SUPLEM. (2)	AMPLIACIÓN DE CRÉD. (3)	INCORPORAC. DE REMAN. (4)	TRANSFER. DE CRÉD. (5)	GENERAC. DE CRÉD. (6)	OTRAS MODIF. (7)	CRÉDITO DEFINITIVO (8)	Moneda: MILES DE EUROS	
									(8) / (1) %	(8 - 1) / (1) %
10 ALTOS CARGOS	4.857,81	0,00	0,00	0,00	0,00	0,00	0,00	4.857,81	100,00%	0,00%
11 PERSONAL EVENTUAL	1.363,93	0,00	0,00	0,00	0,00	0,00	0,00	1.363,93	100,00%	0,00%
12 FUNCIONARIOS Y ESTATUTARIOS	624.662,66	0,00	0,00	0,00	0,00	0,00	0,00	624.662,66	100,00%	0,00%
13 LABORALES	46.651,46	0,00	0,00	0,00	0,00	0,00	0,00	46.651,46	100,00%	0,00%
14 OTRO PERSONAL	15.199,58	0,00	0,00	0,00	0,00	0,00	0,00	15.199,58	100,00%	0,00%
15 INCENTIVOS AL RENDIMIENTO	43.425,88	0,00	0,00	0,00	0,00	0,00	0,00	43.425,88	100,00%	0,00%
16 CUOTAS, PRESTACIONES Y GASTOS SOCIALES A CARGO DEL EMPLEADOR	154.886,96	0,00	0,00	0,00	0,00	0,00	0,00	154.886,96	100,00%	0,00%
20 ARRENDAMIENTOS Y CANONES	11.985,55	0,00	0,00	0,00	0,00	0,00	0,00	11.985,55	100,00%	0,00%
21 REPARACIONES, MANTENIMIENTO Y CONSERVACION	13.292,97	0,00	0,00	0,00	0,00	0,00	0,00	13.292,97	100,00%	0,00%
22 MATERIAL, SUMINISTROS Y OTROS	388.691,87	0,00	0,00	0,00	-105,00	0,00	0,00	388.586,87	99,97%	-0,03%
23 INDEMNIZ. POR RAZON SERVICIO	4.653,33	0,00	0,00	0,00	0,00	0,00	0,00	4.653,33	100,00%	0,00%
24 GASTOS DE PUBLICACIONES	116,50	0,00	0,00	0,00	0,00	0,00	0,00	116,50	100,00%	0,00%
26 ASISTENCIA SANITARIA CON MEDIOS AJENOS	16.594,75	0,00	0,00	0,00	0,00	0,00	0,00	16.594,75	100,00%	0,00%
31 DE PRESTAMOS EN MONEDA NACIONAL	59.550,31	0,00	0,00	0,00	0,00	0,00	0,00	59.550,31	100,00%	0,00%
35 INTERESES DE DEMORA Y OTROS GASTOS FINANCIEROS	383,50	0,00	0,00	0,00	0,00	0,00	0,00	383,50	100,00%	0,00%
40 A LA ADMINISTRACION DEL ESTADO	798,09	0,00	0,00	0,00	0,00	0,00	0,00	798,09	100,00%	0,00%
41 A ORGANISMOS AUTONOMOS	5.212,59	0,00	0,00	0,00	0,00	0,00	0,00	5.212,59	100,00%	0,00%
43 A AGENCIAS ESTATALES Y OTROS ORGANISMOS PUBLICOS	78,01	0,00	0,00	0,00	0,00	0,00	0,00	78,01	100,00%	0,00%
44 A AGENCIAS ESTATALES Y OTROS ORGANISMOS EMPRESARIALES, FUNDACIONES Y RESTO DE A COMUNIDADES AUTONOMAS	122.008,20	0,00	0,00	0,00	0,00	0,00	0,00	122.008,20	100,00%	0,00%
45 A ENTIDADES LOCALES	200,00	0,00	0,00	0,00	0,00	0,00	0,00	200,00	100,00%	0,00%
46 A EMPRESAS PRIVADAS	75.361,40	0,00	0,00	0,00	0,00	0,00	0,00	75.361,40	100,00%	0,00%
47 A FAMILIAS E INSTITUCIONES SIN FINES DE LUCRO	27.314,29	0,00	0,00	0,00	0,00	0,00	0,00	27.314,29	100,00%	0,00%
48 A EXTERIOR	413.733,61	0,00	0,00	0,00	0,00	0,00	0,00	413.733,61	100,00%	0,00%
49 A FAMILIAS E INSTITUCIONES SIN FINES DE LUCRO	28,00	0,00	0,00	0,00	0,00	0,00	0,00	28,00	100,00%	0,00%
50 DOTACION AL FONDO DE CONTINGENCIA BIENES DESTINADOS AL USO GENERAL	1.000,00	0,00	0,00	0,00	0,00	0,00	0,00	1.000,00	100,00%	0,00%
60 INVERSION NUEVA EN INFRAESTRUCTURA Y BIENES DESTINADOS AL USO GENERAL	75.093,29	0,00	0,00	0,00	0,00	0,00	0,00	75.093,29	100,00%	0,00%
61 INVERSION DE REPOSICION EN INFRAESTRUCTURA Y BIENES DESTINADOS AL USO	33.386,21	0,00	0,00	0,00	0,00	0,00	0,00	33.386,21	100,00%	0,00%
62 INVERSION NUEVA ASOCIADA AL FUNCIONAMIENTO OPERATIVO DE LOS SERVICIOS	18.047,15	0,00	0,00	0,00	0,00	0,00	0,00	18.047,15	100,00%	0,00%

JUEVES, 15 DE FEBRERO DE 2018 - BOC NÚM. 33

EJERCICIO	PRESUPUESTO
2018	2018
FECHA CONTABLE	
DESDE	HASTA
01/01/2018	31/01/2018

Estado Contable: 11. Página 2 de 2

COMUNIDAD AUTÓNOMA DE CANTABRIA
ESTADO DE MODIFICACIONES DEL PRESUPUESTO DE GASTOS
DISTRIBUCIÓN POR ARTÍCULOS



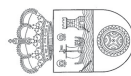
ARTÍCULO	CRÉDITO INICIAL (1)	EXTRAORD. Y SUPLEM. (2)	AMPLIACIÓN DE CRED. (3)	INCORPORAC. DE REMAN. (4)	TRANSFER. DE CRED. (5)	GENERAC. DE CRED. (6)	OTRAS MODIF. (7)	CRÉDITO DEFINITIVO (8)	Moneda: MILES DE EUROS	
									(8 - 1) / (1) %	(8) / (1) %
63	36.500,95	0,00	0,00	0,00	0,00	0,00	0,00	36.500,95	0,00%	100,00%
64	20.714,83	0,00	0,00	0,00	105,00	0,00	0,00	20.819,83	0,51%	100,51%
70	0,00	0,00	0,00	0,00	0,00	0,00	0,00	0,00	0,00%	0,00%
71	710,60	0,00	0,00	0,00	0,00	0,00	0,00	710,60	0,00%	100,00%
73	480,00	0,00	0,00	0,00	0,00	0,00	0,00	480,00	0,00%	100,00%
74	30.409,32	0,00	0,00	0,00	0,00	0,00	0,00	30.409,32	0,00%	100,00%
76	22.383,64	0,00	0,00	0,00	0,00	0,00	0,00	22.383,64	0,00%	100,00%
77	29.755,00	0,00	0,00	0,00	0,00	0,00	0,00	29.755,00	0,00%	100,00%
78	14.183,39	0,00	0,00	0,00	0,00	0,00	0,00	14.183,39	0,00%	100,00%
79	19,00	0,00	0,00	0,00	0,00	0,00	0,00	19,00	0,00%	100,00%
82	60,75	0,00	0,00	0,00	0,00	0,00	0,00	60,75	0,00%	100,00%
85	41.073,89	0,00	0,00	0,00	0,00	0,00	0,00	41.073,89	0,00%	100,00%
86	90,00	0,00	0,00	0,00	0,00	0,00	0,00	90,00	0,00%	100,00%
87	60,00	0,00	0,00	0,00	0,00	0,00	0,00	60,00	0,00%	100,00%
91	374.104,70	0,00	0,00	0,00	0,00	0,00	0,00	374.104,70	0,00%	100,00%
TOTAL:	2.729.123,93	0,00	0,00	0,00	0,00	0,00	0,00	2.729.123,93	0,00%	100,00%

JUEVES, 15 DE FEBRERO DE 2018 - BOC NÚM. 33

COMUNIDAD AUTÓNOMA DE CANTABRIA
ESTADO DE EJECUCIÓN DEL PRESUPUESTO DE GASTOS
DISTRIBUCIÓN POR SECCIONES

EJERCICIO 2018	PRESUPUESTO 2018
DESDE 01/01/2018	HASTA 31/01/2018

Estado Contable: 12. Página 1 de 1



SECCIÓN	CRÉDITO DEFINITIVO (1)	RETENCIÓN PARA GASTAR (2)	AUTORIZACIÓN (3)	DISPOSICIÓN (4)	OBLIGACIÓN (5)	Moneda: MILES DE EUROS			
						(2) / (1) %	(3) / (1) %	(4) / (1) %	(5) / (1) %
01 PARLAMENTO DE CANTABRIA	7.543,20	1.885,80	1.885,80	1.885,80	1.885,80	25,00%	25,00%	25,00%	25,00%
02 CONSEJERIA DE PRESIDENCIA Y JUSTICIA	107.480,57	40.712,61	39.448,85	35.942,78	3.364,35	37,87%	36,70%	33,44%	3,13%
03 CONSEJERIA DE UNIVERSIDADES E INVEST. MEDIO AMBIENTE Y POLÍTICA SOCIAL	198.345,07	72.890,58	70.134,23	66.717,17	996,55	36,74%	35,35%	33,63%	0,50%
04 CONSEJERIA DE OBRAS PÚBLICAS Y VIVIENDA	96.970,21	60.006,76	50.386,15	35.244,89	1.012,98	61,88%	51,96%	36,34%	1,04%
05 CONSEJERIA DE MEDIO RURAL, PESCA Y ALIMENTACIÓN	85.462,21	29.824,51	23.902,08	16.223,20	2.232,48	34,89%	27,96%	18,98%	2,61%
06 CONSEJERIA DE ECONOMIA, HACIENDA Y EMPLEO	49.737,94	19.166,66	16.179,36	16.120,86	2.899,60	38,53%	32,52%	32,41%	5,82%
07 CONSEJERIA DE MEDIO AMBIENTE, ORDENACIÓN DEL TERRITORIO Y URBANISMO	0,00	0,00	0,00	0,00	0,00	0,00%	0,00%	0,00%	0,00%
09 CONSEJERIA DE EDUCACIÓN, CULTURA Y DEPORTE	494.514,83	145.189,39	63.906,58	62.270,59	32.996,57	29,35%	12,92%	12,59%	6,67%
10 CONSEJERIA DE SANIDAD	19.985,78	2.013,93	1.492,64	1.372,95	722,64	10,07%	7,46%	6,86%	3,61%
11 SERVICIO CANTABRO DE SALUD	834.616,77	247.052,40	158.497,21	124.118,66	98.383,86	29,60%	18,99%	14,87%	11,90%
12 CONSEJERIA DE INNOVACIÓN, INDUSTRIA, TURISMO Y COMERCIO	88.013,90	21.787,78	18.131,90	18.122,72	534,48	24,75%	20,60%	20,59%	0,60%
13 SERVICIO CANTABRO DE EMPLEO	96.234,03	56.282,13	29.766,30	28.812,30	578,81	58,48%	30,93%	29,93%	0,60%
14 DEUDA PÚBLICA	426.140,40	413.708,18	413.708,18	413.708,18	60.510,24	97,08%	97,08%	97,08%	14,19%
15 INSTITUTO CANTABRO DE SEGURIDAD Y SALUD EN EL TRABAJO	2.592,41	816,24	137,84	137,84	88,60	31,48%	5,31%	5,31%	3,41%
16 INSTITUTO CANTABRO DE SERVICIOS SOCIALES	221.486,63	146.927,12	142.488,31	141.982,96	12.909,31	67,23%	64,33%	64,10%	5,82%
TOTAL:	2.729.123,93	1.260.264,09	1.030.067,41	962.670,90	220.096,29	46,17%	37,74%	35,27%	8,06%

JUEVES, 15 DE FEBRERO DE 2018 - BOC NÚM. 33



COMUNIDAD AUTÓNOMA DE CANTABRIA
ESTADO DE EJECUCIÓN DEL PRESUPUESTO DE GASTOS
DISTRIBUCIÓN POR ÁREAS DE GASTOS

EJERCICIO 2018	PRESUPUESTO 2018
DESDE 01/01/2018	FECHA CONTABLE HASTA 31/01/2018

Estado Contable: 13. Página 1 de 1

ÁREA DE GASTOS	CRÉDITO DEFINITIVO (1)	RETENCIÓN PARA GASTAR (2)	AUTORIZACIÓN (3)	DISPOSICIÓN (4)	OBLIGACIÓN (5)	Moneda: MILES DE EUROS				
						(2) / (1) %	(3) / (1) %	(4) / (1) %	(5) / (1) %	(5) / (4) %
1 SERVICIOS PÚBLICOS BÁSICOS	49.297,19	7.851,89	5.286,44	5.261,18	1.779,69	15,92%	10,72%	10,67%	10,67%	3,61%
2 ACTUACIONES DE PROTECCIÓN Y PROMOCIÓN SOCIAL	350.189,53	216.259,81	178.886,05	176.817,46	13.979,69	61,75%	51,08%	50,49%	50,49%	3,99%
3 PRODUCCIÓN DE BIENES PÚBLICOS DE CARÁCTER PREFERENTE	1.442.164,78	398.254,54	229.703,05	193.588,08	133.045,96	27,61%	15,92%	13,42%	13,42%	9,22%
4 ACTUACIONES DE CARÁCTER ECONÓMICO	396.956,00	206.383,13	185.503,32	156.460,87	4.772,71	51,99%	46,73%	39,41%	39,41%	1,20%
9 ACTUACIONES DE CARÁCTER GENERAL	490.516,45	431.514,71	430.688,56	430.543,31	66.518,24	87,97%	87,80%	87,77%	87,77%	13,56%
TOTAL:	2.729.123,93	1.260.264,09	1.030.067,41	962.670,90	220.096,29	46,17%	37,74%	35,27%	35,27%	8,06%

JUEVES, 15 DE FEBRERO DE 2018 - BOC NÚM. 33

EJERCICIO 2018	PRESUPUESTO 2018
DESDE 01/01/2018	HASTA 31/01/2018
FECHA CONTABLE	

COMUNIDAD AUTÓNOMA DE CANTABRIA
ESTADO DE EJECUCIÓN DEL PRESUPUESTO DE GASTOS
DISTRIBUCIÓN POR POLÍTICA DE GASTOS



Estado Contable: 14. Página 1 de 1

POLÍTICA DE GASTOS	CREDITO DEFINITIVO (1)	RETENCIÓN PARA GASTAR (2)	AUTORIZACIÓN (3)	DISPOSICIÓN (4)	OBLIGACIÓN (5)	Moneda: MILES DE EUROS				
						(2) / (1) %	(3) / (1) %	(4) / (1) %	(5) / (1) %	(5) / (4) %
11 JUSTICIA	31.443,57	3.552,31	3.502,75	3.502,75	1.690,19	11,13%	11,13%	11,13%	11,13%	53,7%
13 SEGURIDAD CIUDADANA E INSTITUCIONES PENITENCIARIAS	14.327,39	2.332,56	1.720,76	1.720,76	69,05	16,28%	12,01%	12,01%	12,01%	0,48%
14 POLITICA EXTERIOR	3.526,22	1.967,02	62,93	37,66	20,45	55,78%	1,78%	1,06%	1,06%	0,57%
23 SERVICIOS SOCIALES Y PROMOCION SOCIAL	230.204,78	150.705,26	144.169,28	143.655,84	13.179,50	62,40%	62,40%	62,40%	62,40%	5,72%
24 FOMENTO DEL EMPLEO	96.234,03	56.282,13	29.769,30	28.812,30	578,81	58,48%	30,93%	29,93%	29,93%	0,60%
26 ACCESO A LA VIVIENDA Y FOMENTO DE LA EDIFICACION	23.750,72	9.272,42	4.948,46	4.349,32	221,38	39,04%	20,83%	18,31%	18,31%	0,93%
31 SANIDAD	854.602,55	249.086,33	159.999,84	125.491,60	100.086,50	29,14%	18,72%	14,88%	14,88%	11,71%
32 EDUCACION	556.764,11	141.658,85	68.033,04	66.694,71	32.775,77	25,44%	12,21%	11,97%	11,97%	5,88%
33 CULTURA	30.798,12	7.529,37	1.680,17	1.401,78	183,69	24,44%	5,45%	4,55%	4,55%	0,59%
41 AGRICULTURA,PESCA Y ALIMENTACION	51.413,70	24.662,85	18.902,99	11.633,47	1.039,03	47,96%	36,78%	22,82%	22,82%	2,02%
42 INDUSTRIA Y ENERGIA	39.250,65	14.372,98	12.681,14	12.671,96	353,41	36,61%	32,30%	32,28%	32,28%	0,90%
43 COMERCIO,TURISMO Y PYMES	24.950,45	737,22	604,97	604,97	54,80	2,95%	2,42%	2,42%	2,42%	0,21%
45 INFRAESTRUCTURAS	240.163,80	142.949,03	133.813,79	115.463,36	2.847,19	59,52%	55,71%	48,07%	48,07%	1,18%
46 INVESTIGACION,DESARROLLO E INNOVACION	8.261,36	4.414,03	3.549,60	3.549,60	51,18	53,42%	42,96%	42,96%	42,96%	0,61%
49 OTRAS ACTUACIONES DE CARACTER ECONOMICO	32.916,25	19.247,03	15.950,83	12.537,51	427,10	58,47%	48,45%	38,08%	38,08%	1,29%
91 ALTA DIRECCION	9.517,98	2.173,26	2.173,26	2.173,26	1.984,70	22,83%	22,83%	22,83%	22,83%	20,95%
92 SERVICIOS DE CARACTER GENERAL	37.283,34	14.976,12	14.240,84	14.148,10	3.679,56	40,16%	38,19%	37,94%	37,94%	9,85%
93 ADMINISTRACION FINANCIERA Y TRIBUTARIA	17.574,72	657,15	566,27	513,77	333,74	3,73%	3,22%	2,92%	2,92%	1,89%
95 DEUDA PUBLICA	426.140,40	413.708,18	413.708,18	413.708,18	60.510,24	97,08%	97,08%	97,08%	97,08%	14,19%
TOTAL:	2.729.123,93	1.260.264,09	1.030.067,41	962.670,90	220.096,29	46,17%	37,74%	35,27%	35,27%	8,05%

JUEVES, 15 DE FEBRERO DE 2018 - BOC NÚM. 33

EJERCICIO	PRESUPUESTO
2018	2018
FECHA CONTABLE	
DESDE	HASTA
01/01/2018	31/01/2018

Estado Contable: 15. Página 1 de 1

COMUNIDAD AUTÓNOMA DE CANTABRIA
ESTADO DE EJECUCIÓN DEL PRESUPUESTO DE GASTOS
DISTRIBUCIÓN POR CAPÍTULOS



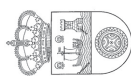
CAPÍTULO	CRÉDITO DEFINITIVO (1)	RETENCIÓN PARA GASTAR (2)	AUTORIZACIÓN (3)	DISPOSICIÓN (4)	OBLIGACIÓN (5)	Moneda: MILES DE EUROS			
						(2) / (1) %	(3) / (1) %	(4) / (1) %	(5) / (1) %
1 GASTOS DE PERSONAL	891.048,28	70.155,72	69.875,05	69.875,05	69.723,70	7,87%	7,84%	7,84%	7,82%
2 GASTOS CORRIENTES EN BIENES Y SERVICIOS	435.229,96	251.023,49	167.887,90	135.677,61	18.986,06	57,87%	38,52%	31,17%	4,36%
3 GASTOS FINANCIEROS	59.933,81	47.125,97	47.125,97	47.125,97	5.986,91	78,63%	78,63%	78,63%	9,98%
4 TRANSFERENCIAS CORRIENTES	644.734,17	362.246,84	249.789,68	248.317,80	70.032,90	56,18%	38,74%	38,51%	10,86%
5 FONDO DE CONTINGENCIA Y OTROS IMPREVISTOS	1.000,00	0,00	0,00	0,00	0,00	0,00%	0,00%	0,00%	0,00%
6 INVERSIONES REALES	183.847,43	106.423,23	86.274,28	58.996,10	752,40	57,88%	46,92%	32,08%	0,40%
7 TRANSFERENCIAS DE CAPITAL	97.940,95	49.123,40	35.149,57	28.513,42	91,00	50,15%	35,88%	29,11%	0,09%
8 ACTIVOS FINANCIEROS.	41.284,64	60,75	60,25	60,25	0,00	0,14%	0,14%	0,14%	0,00%
9 PASIVOS FINANCIEROS.	374.104,70	374.104,70	374.104,70	374.104,70	54.523,33	100,00%	100,00%	100,00%	14,57%
TOTAL:	2.729.123,93	1.260.264,09	1.030.067,41	962.670,90	220.096,29	46,17%	37,74%	35,27%	8,06%

JUEVES, 15 DE FEBRERO DE 2018 - BOC NÚM. 33

EJERCICIO 2018	PRESUPUESTO 2018
DESDE 01/01/2018	HASTA 31/01/2018
FECHA CONTABLE	

Estado Contable: 16. Página 1 de 2

COMUNIDAD AUTÓNOMA DE CANTABRIA
ESTADO DE EJECUCIÓN DEL PRESUPUESTO DE GASTOS
DISTRIBUCIÓN POR ARTÍCULOS



ARTÍCULO	CRÉDITO DEFINITIVO (1)	RETENCIÓN PARA GASTAR (2)	AUTORIZACIÓN (3)	DISPOSICIÓN (4)	OBLIGACIÓN (5)	Moneda: MILES DE EUROS		
						(2) / (1) %	(3) / (1) %	(4) / (1) %
10 ALTOS CARGOS	4.857,81	538,91	538,91	538,91	538,91	11,09%	11,09%	11,09%
11 PERSONAL EVENTUAL	1.363,93	154,43	154,43	154,43	154,43	11,32%	11,32%	11,32%
12 FUNCIONARIOS Y ESTATUTARIOS	624.662,66	47.387,49	47.387,49	47.387,49	47.387,49	7,58%	7,58%	7,58%
13 LABORALES	46.651,46	3.167,07	3.167,07	3.167,07	3.167,07	6,78%	6,78%	6,78%
14 OTRO PERSONAL	15.199,58	1.324,56	1.324,56	1.324,56	1.324,56	8,71%	8,71%	8,71%
15 INCENTIVOS AL RENDIMIENTO	43.425,88	3.876,69	3.876,69	3.876,69	3.876,69	8,92%	8,92%	8,92%
16 CUOTAS, PRESTACIONES Y GASTOS SOCIALES A CARGO DEL EMPLEADOR	154.886,96	13.706,56	13.425,90	13.425,90	13.274,54	8,84%	8,66%	8,57%
20 ARRENDAMIENTOS Y CANONES	11.985,55	9.386,00	8.456,82	7.049,90	222,55	78,31%	70,55%	1,85%
21 REPARACIONES, MANTENIMIENTO Y CONSERVACION	13.292,97	8.362,84	4.794,95	1.943,85	75,26	62,91%	36,07%	0,56%
22 MATERIAL, SUMINISTROS Y OTROS	388.586,87	218.881,12	147.694,06	120.099,43	18.407,69	56,32%	38,00%	4,73%
23 INDEMNIZ. POR RAZON SERVICIO	4.653,33	428,26	293,91	215,42	215,42	9,20%	6,31%	4,62%
24 GASTOS DE PUBLICACIONES	116,50	0,75	0,75	0,75	0,75	0,64%	0,64%	0,64%
26 ASISTENCIA SANITARIA CON MEDIOS AJENOS	16.594,75	13.984,53	6.447,42	6.368,25	64,39	84,27%	38,85%	0,38%
31 DE PRESTAMOS EN MONEDA NACIONAL	59.550,31	47.125,97	47.125,97	47.125,97	5.986,91	79,13%	79,13%	10,05%
35 INTERESES DE DEMORA Y OTROS GASTOS FINANCIEROS	383,50	0,00	0,00	0,00	0,00	0,00%	0,00%	0,00%
40 A LA ADMINISTRACION DEL ESTADO	798,09	52,06	0,29	0,29	0,29	6,52%	0,03%	0,03%
41 A ORGANISMOS AUTONOMOS	5.212,59	909,68	909,68	909,68	0,63	17,45%	17,45%	0,01%
43 A AGENCIAS ESTATALES Y OTROS ORGANISMOS PUBLICOS	78,01	3,01	0,00	0,00	0,00	3,85%	0,00%	0,00%
44 A SOCIEDADES, ENTIDADES PUBLICAS EMPRESARIALES, FUNDACIONES Y RESTO DE A COMUNIDADES AUTONOMAS	122.008,20	13.607,88	12.936,72	12.936,72	2.179,15	11,15%	10,60%	1,78%
45 A ENTIDADES LOCALES	200,00	0,00	0,00	0,00	0,00	0,00%	0,00%	0,00%
46 A EMPRESAS PRIVADAS	75.361,40	48.548,60	27.213,60	27.213,60	0,89	65,74%	36,11%	0,00%
47 A FAMILIAS E INSTITUCIONES SIN FINES DE LUCRO	27.314,29	8.643,12	1.011,37	149,37	0,00	3,70%	0,54%	0,00%
48 AL EXTERIOR	413.733,61	289.469,90	207.718,03	207.108,15	67.851,95	69,96%	50,20%	16,39%
49 DOTACION AL FONDO DE CONTINGENCIA	28,00	12,60	0,00	0,00	0,00	45,00%	0,00%	0,00%
60 INVERSION NUEVA EN INFRAESTRUCTURA Y BIENES DESTINADOS AL USO GENERAL	1.000,00	0,00	0,00	0,00	0,00	0,00%	0,00%	0,00%
61 INVERSION DE REPOSICION EN INFRAESTRUCTURA Y BIENES DESTINADOS AL USO	75.093,29	53.890,65	47.645,46	29.995,82	397,07	71,76%	63,44%	0,52%
	33.386,21	12.031,85	10.363,88	8.988,08	225,56	31,10%	26,92%	0,67%

JUEVES, 15 DE FEBRERO DE 2018 - BOC NÚM. 33

EJERCICIO 2018	PRESUPUESTO 2018
DESDE 01/01/2018	HASTA 31/01/2018
FECHA CONTABLE	

Estado Contable: 16. Página 2 de 2

COMUNIDAD AUTÓNOMA DE CANTABRIA
ESTADO DE EJECUCIÓN DEL PRESUPUESTO DE GASTOS
DISTRIBUCIÓN POR ARTÍCULOS



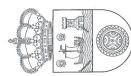
ARTÍCULO	CRÉDITO DEFINITIVO (1)	RETENCIÓN PARA GASTAR (2)	AUTORIZACIÓN (3)	DISPOSICIÓN (4)	OBLIGACIÓN (5)	Moneda: MILES DE EUROS				
						(2) / (1) %	(3) / (1) %	(4) / (1) %	(5) / (1) %	
62	18.047,15	9.211,30	5.097,27	3.092,50	11,38	51,04%	28,24%	17,13%	0,06%	
63	36.500,95	22.630,74	15.094,36	8.946,73	100,80	62,00%	41,35%	24,51%	0,27%	
64	20.819,83	8.658,69	8.053,32	7.972,98	17,60	41,58%	38,65%	38,29%	0,08%	
70	0,00	0,00	0,00	0,00	0,00	0,00%	0,00%	0,00%	0,00%	
71	710,60	48,33	48,33	48,33	0,00	6,80%	6,80%	6,80%	0,00%	
73	480,00	420,00	0,00	0,00	0,00	87,50%	0,00%	0,00%	0,00%	
74	30.409,32	1.770,42	1.272,42	1.272,42	91,00	5,82%	4,18%	4,18%	0,29%	
76	22.383,64	17.870,14	14.056,56	13.256,59	0,00	79,83%	62,79%	59,22%	0,00%	
77	29.755,00	21.686,92	15.805,47	9.979,29	0,00	72,88%	53,11%	33,53%	0,00%	
78	14.183,39	7.327,59	3.966,78	3.966,78	0,00	51,66%	27,96%	27,89%	0,00%	
79	19,00	0,00	0,00	0,00	0,00	0,00%	0,00%	0,00%	0,00%	
82	60,75	60,75	60,25	60,25	0,00	100,00%	99,17%	99,17%	0,00%	
85	41.073,89	0,00	0,00	0,00	0,00	0,00%	0,00%	0,00%	0,00%	
86	90,00	0,00	0,00	0,00	0,00	0,00%	0,00%	0,00%	0,00%	
87	60,00	0,00	0,00	0,00	0,00	0,00%	0,00%	0,00%	0,00%	
91	374.104,70	374.104,70	374.104,70	374.104,70	54.523,33	100,00%	100,00%	100,00%	14,57%	
TOTAL:	2.729.123,93	1.260.264,09	1.030.067,41	962.670,90	220.086,29	46,17%	37,74%	35,27%	8,06%	

JUEVES, 15 DE FEBRERO DE 2018 - BOC NÚM. 33

EJERCICIO	2018	PRESUPUESTO	2018
FECHA CONTABLE	DESDE	HASTA	
	01/01/2018	31/01/2018	

Estado Contable: 17. Página 1 de 1

COMUNIDAD AUTÓNOMA DE CANTABRIA
ESTADO DE CUMPLIMIENTO DEL PRESUPUESTO DE GASTOS
DISTRIBUCIÓN POR SECCIONES



SECCIÓN	OBLIGACIONES (1)	PAGOS ORDENADOS (2)	PAGOS REALIZADOS (3)	REINTEGROS (4)	PAGOS NETOS (5)	Moneda: MILES DE EUROS		
						(2) / (1) %	(3) / (1) %	(4) / (1) %
01 PARLAMENTO DE CANTABRIA	1.885,80	0,00	0,00	0,00	0,00	0,00%	0,00%	0,00%
02 CONSEJERIA DE PRESIDENCIA Y JUSTICIA	3.364,35	3.360,52	3.360,52	0,00	3.360,52	99,89%	99,89%	99,89%
03 CONSEJERIA DE UNIVERSIDADES E INVEST. MEDIO AMBIENTE Y POLITICA SOCIAL	996,55	996,55	996,55	0,00	996,55	100,00%	100,00%	100,00%
04 CONSEJERIA DE OBRAS PUBLICAS Y VIVIENDA	1.012,98	771,05	771,05	0,00	771,05	76,12%	76,12%	76,12%
05 CONSEJERIA DE MEDIO RURAL, PESCA Y ALIMENTACIÓN	2.232,48	2.231,45	2.231,45	0,00	2.231,45	99,95%	99,95%	99,95%
06 CONSEJERIA DE ECONOMIA, HACIENDA Y EMPLEO	2.899,60	549,82	549,82	0,00	549,82	18,96%	18,96%	18,96%
07 CONSEJERIA DE MEDIO AMBIENTE, ORDENACIÓN DEL TERRITORIO Y URBANISMO	0,00	0,00	0,00	0,00	0,00	0,00%	0,00%	0,00%
09 CONSEJERIA DE EDUCACION, CULTURA Y DEPORTE	32.996,57	32.979,98	32.979,98	0,00	32.979,98	99,95%	99,95%	99,95%
10 CONSEJERIA DE SANIDAD	722,64	722,64	722,64	0,00	722,64	100,00%	100,00%	100,00%
11 SERVICIO CANTABRO DE SALUD	99.363,96	86.081,73	81.264,79	0,00	81.264,79	88,65%	81,79%	81,79%
12 CONSEJERIA DE INNOVACION, INDUSTRIA, TURISMO Y COMERCIO	534,48	476,80	476,80	0,00	476,80	89,21%	89,21%	89,21%
13 SERVICIO CANTABRO DE EMPLEO	578,81	578,81	578,81	0,00	578,81	100,00%	100,00%	100,00%
14 DEUDA PUBLICA	60.510,24	60.510,24	60.510,24	0,00	60.510,24	100,00%	100,00%	100,00%
15 INSTITUTO CANTABRO DE SEGURIDAD Y SALUD EN EL TRABAJO	88,60	88,60	88,60	0,00	88,60	100,00%	100,00%	100,00%
16 INSTITUTO CANTABRO DE SERVICIOS SOCIALES	12.909,31	12.774,48	7.196,46	0,00	7.196,46	98,96%	55,75%	55,75%
TOTAL:	220.096,29	204.122,66	191.727,71	0,00	191.727,71	92,74%	87,11%	87,11%

JUEVES, 15 DE FEBRERO DE 2018 - BOC NÚM. 33



COMUNIDAD AUTÓNOMA DE CANTABRIA
ESTADO DE CUMPLIMIENTO DEL PRESUPUESTO DE GASTOS
DISTRIBUCIÓN POR ÁREAS DE GASTOS

EJERCICIO 2018	PRESUPUESTO 2018
DESIDE 01/01/2018	HASTA 31/01/2018
FECHA CONTABLE	

Estado Contable: 18. Página 1 de 1

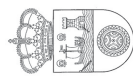
ÁREA DE GASTOS	OBLIGACIONES (1)	PAGOS ORDENADOS (2)	PAGOS REALIZADOS (3)	REINTEGROS (4)	PAGOS NETOS (5)	Moneda: MILES DE EUROS			
						(2) / (1) %	(3) / (1) %	(4) / (1) %	(5) / (1) %
1 SERVICIOS PÚBLICOS BÁSICOS	1.779,69	1.779,69	1.779,69	0,00	1.779,69	100,00%	100,00%	0,00%	100,00%
2 ACTUACIONES DE PROTECCIÓN Y PROMOCIÓN SOCIAL	13.979,69	13.844,86	8.266,85	0,00	8.266,85	99,04%	59,13%	0,00%	59,13%
3 PRODUCCIÓN DE BIENES PÚBLICOS DE CARÁCTER PREFERENTE	133.045,96	121.747,23	114.930,30	0,00	114.930,30	91,51%	86,38%	0,00%	86,38%
4 ACTUACIONES DE CARÁCTER ECONÓMICO	4.772,71	4.470,76	4.470,76	0,00	4.470,76	93,67%	93,67%	0,00%	93,67%
9 ACTUACIONES DE CARÁCTER GENERAL	66.518,24	62.280,12	62.280,12	0,00	62.280,12	93,63%	93,63%	0,00%	93,63%
TOTAL:	220.096,29	204.122,66	191.727,71	0,00	191.727,71	92,74%	87,11%	0,00%	87,11%

JUEVES, 15 DE FEBRERO DE 2018 - BOC NÚM. 33

EJERCICIO 2018	PRESUUESTO 2018
DESDE 01/01/2018	HASTA 31/01/2018
FECHA CONTABLE	

Estado Contable: 19. Página 1 de 1

COMUNIDAD AUTÓNOMA DE CANTABRIA
ESTADO DE CUMPLIMIENTO DEL PRESUPUESTO DE GASTOS
DISTRIBUCIÓN POR POLÍTICA DE GASTOS



POLÍTICA DE GASTOS	OBLIGACIONES (1)	PAGOS ORDENADOS (2)	PAGOS REALIZADOS (3)	REINTEGROS (4)	PAGOS NETOS (5)	Moneda: MILES DE EUROS			
						(2) / (1) %	(3) / (1) %	(4) / (1) %	(5) / (1) %
11 JUSTICIA	1.680,19	1.680,19	1.680,19	0,00	1.680,19	100,00%	100,00%	0,00%	100,00%
13 SEGURIDAD CIUDADANA E INSTITUCIONES PENITENCIARIAS	69,05	69,05	69,05	0,00	69,05	100,00%	100,00%	0,00%	100,00%
14 POLITICA EXTERIOR	20,45	20,45	20,45	0,00	20,45	100,00%	100,00%	0,00%	100,00%
23 SERVICIOS SOCIALES Y PROMOCION SOCIAL	13.179,50	13.044,66	7.466,65	0,00	7.466,65	98,98%	56,65%	0,00%	56,65%
24 FOMENTO DEL EMPLEO	578,81	578,81	578,81	0,00	578,81	100,00%	100,00%	0,00%	100,00%
26 ACCESO A LA VIVIENDA Y FOMENTO DE LA EDIFICACION	221,38	221,38	221,38	0,00	221,38	100,00%	100,00%	0,00%	100,00%
31 SANIDAD	100.086,50	88.804,37	81.987,43	0,00	81.987,43	88,73%	81,92%	0,00%	81,92%
32 EDUCACION	32.775,77	32.759,18	32.759,18	0,00	32.759,18	99,95%	99,95%	0,00%	99,95%
33 CULTURA	183,69	183,69	183,69	0,00	183,69	100,00%	100,00%	0,00%	100,00%
41 AGRICULTURA,PESCA Y ALIMENTACION	1.039,03	1.038,90	1.038,90	0,00	1.038,90	99,99%	99,99%	0,00%	99,98%
42 INDUSTRIA Y ENERGIA	353,41	295,73	295,73	0,00	295,73	83,68%	83,68%	0,00%	83,68%
43 COMERCIO,TURISMO Y PYMES	54,80	54,80	54,80	0,00	54,80	100,00%	100,00%	0,00%	100,00%
45 INFRAESTRUCTURAS	2.847,19	2.604,36	2.604,36	0,00	2.604,36	91,47%	91,47%	0,00%	91,47%
46 INVESTIGACION,DESARROLLO E INNOVACION	51,18	51,18	51,18	0,00	51,18	100,00%	100,00%	0,00%	100,00%
49 OTRAS ACTUACIONES DE CARACTER ECONOMICO	427,10	425,80	425,80	0,00	425,80	99,70%	99,70%	0,00%	99,70%
91 ALTA DIRECCION	1.994,70	108,90	108,90	0,00	108,90	5,46%	5,46%	0,00%	5,46%
92 SERVICIOS DE CARACTER GENERAL	3.679,56	1.327,24	1.327,24	0,00	1.327,24	36,07%	36,07%	0,00%	36,07%
93 ADMINISTRACION FINANCIERA Y TRIBUTARIA	333,74	333,74	333,74	0,00	333,74	100,00%	100,00%	0,00%	100,00%
95 DEUDA PUBLICA	60.510,24	60.510,24	60.510,24	0,00	60.510,24	100,00%	100,00%	0,00%	100,00%
TOTAL:	220.096,29	204.122,66	191.727,71	0,00	191.727,71	87,11%	87,11%	0,00%	87,11%

JUEVES, 15 DE FEBRERO DE 2018 - BOC NÚM. 33

EJERCICIO	PRESUPUESTO
2018	2018
FECHA CONTABLE	
DESDE	HASTA
01/01/2018	31/01/2018

Estado Contable: 20. Página 1 de 1

COMUNIDAD AUTÓNOMA DE CANTABRIA
ESTADO DE CUMPLIMIENTO DEL PRESUPUESTO DE GASTOS
DISTRIBUCIÓN POR CAPÍTULOS



CAPÍTULO	OBLIGACIONES (1)	PAGOS ORDENADOS (2)	PAGOS REALIZADOS (3)	REINTEGROS (4)	PAGOS NETOS (5)	Moneda: MILES DE EUROS		
						(2) / (1) %	(3) / (1) %	(4) / (1) %
1 GASTOS DE PERSONAL	69.723,70	68.725,74	68.725,74	0,00	68.725,74	98,57%	98,57%	0,00%
2 GASTOS CORRIENTES EN BIENES Y SERVICIOS	18.986,06	7.114,22	179,42	0,00	179,42	37,47%	0,95%	0,00%
3 GASTOS FINANCIEROS	5.986,91	5.986,91	5.986,91	0,00	5.986,91	100,00%	100,00%	0,00%
4 TRANSFERENCIAS CORRIENTES	70.032,90	67.385,43	61.925,30	0,00	61.925,30	96,22%	88,42%	0,00%
5 FONDO DE CONTINGENCIA Y OTROS IMPREVISTOS	0,00	0,00	0,00	0,00	0,00	0,00%	0,00%	0,00%
6 INVERSIONES REALES	752,40	387,03	387,03	0,00	387,03	51,44%	51,44%	0,00%
7 TRANSFERENCIAS DE CAPITAL	91,00	0,00	0,00	0,00	0,00	0,00%	0,00%	0,00%
8 ACTIVOS FINANCIEROS.	0,00	0,00	0,00	0,00	0,00	0,00%	0,00%	0,00%
9 PASIVOS FINANCIEROS.	54.523,33	54.523,33	54.523,33	0,00	54.523,33	100,00%	100,00%	0,00%
TOTAL:	220.096,29	204.122,66	191.727,71	0,00	191.727,71	92,74%	87,11%	0,00%

JUEVES, 15 DE FEBRERO DE 2018 - BOC NÚM. 33

EJERCICIO 2018	PRESUPUESTO 2018
DESDE 01/01/2018	FECHA CONTABLE HASTA 31/01/2018

Estado Contable: 21. Página 1 de 2

COMUNIDAD AUTÓNOMA DE CANTABRIA
ESTADO DE CUMPLIMIENTO DEL PRESUPUESTO DE GASTOS
DISTRIBUCIÓN POR ARTÍCULOS



ARTÍCULO	OBLIGACIONES (1)	PAGOS ORDENADOS (2)	PAGOS REALIZADOS (3)	REINTEGROS (4)	PAGOS NETOS (5)	Moneda: MILES DE EUROS			
						(2) / (1) %	(3) / (1) %	(4) / (1) %	(5) / (1) %
10 ALTOS CARGOS	538,91	294,66	294,66	0,00	294,66	54,66%	54,66%	0,00%	54,66%
11 PERSONAL EVENTUAL	154,43	73,93	73,93	0,00	73,93	47,87%	47,87%	0,00%	47,87%
12 FUNCIONARIOS Y ESTATUTARIOS	47.387,49	46.916,49	46.916,49	0,00	46.916,49	99,01%	99,01%	0,00%	99,01%
13 LABORALES	3.167,07	3.167,07	3.167,07	0,00	3.167,07	100,00%	100,00%	0,00%	100,00%
14 OTRO PERSONAL	1.324,56	1.324,56	1.324,56	0,00	1.324,56	100,00%	100,00%	0,00%	100,00%
15 INCENTIVOS AL RENDIMIENTO	3.876,69	3.876,19	3.876,19	0,00	3.876,19	99,99%	99,99%	0,00%	99,99%
16 CUOTAS, PRESTACIONES Y GASTOS SOCIALES A CARGO DEL EMPLEADOR	13.274,54	13.072,84	13.072,84	0,00	13.072,84	98,48%	98,48%	0,00%	98,48%
20 ARRENDAMIENTOS Y CANONES	222,55	14,75	0,00	0,00	0,00	6,63%	0,00%	0,00%	0,00%
21 REPARACIONES, MANTENIMIENTO Y CONSERVACION	75,26	10,48	0,00	0,00	0,00	13,93%	0,00%	0,00%	0,00%
22 MATERIAL, SUMINISTROS Y OTROS	18.407,69	6.938,18	28,61	0,00	28,61	37,89%	0,16%	0,00%	0,16%
23 INDEMNIZ. POR RAZON SERVICIO	215,42	86,42	86,42	0,00	86,42	40,12%	40,12%	0,00%	40,12%
24 GASTOS DE PUBLICACIONES	0,75	0,00	0,00	0,00	0,00	0,00%	0,00%	0,00%	0,00%
26 ASISTENCIA SANITARIA CON MEDIOS AJENOS	64,39	64,39	64,39	0,00	64,39	100,00%	100,00%	0,00%	100,00%
31 DE PRESTAMOS EN MONEDA NACIONAL	5.986,91	5.986,91	5.986,91	0,00	5.986,91	100,00%	100,00%	0,00%	100,00%
35 INTERESES DE DEMORA Y OTROS GASTOS FINANCIEROS	0,00	0,00	0,00	0,00	0,00	0,00%	0,00%	0,00%	0,00%
40 A LA ADMINISTRACION DEL ESTADO	0,29	0,00	0,00	0,00	0,00	0,00%	0,00%	0,00%	0,00%
41 A ORGANISMOS AUTONOMOS	0,63	0,00	0,00	0,00	0,00	0,00%	0,00%	0,00%	0,00%
43 A AGENCIAS ESTATALES Y OTROS ORGANISMOS PUBLICOS	0,00	0,00	0,00	0,00	0,00	0,00%	0,00%	0,00%	0,00%
44 A SOCIEDADES ENTIDADES PUBLICAS EMPRESARIALES FUNDACIONES Y RESTO DE A COMUNIDADES AUTONOMAS	2.179,15	0,00	0,00	0,00	0,00	0,00%	0,00%	0,00%	0,00%
45 A ENTIDADES LOCALES	0,89	0,00	0,00	0,00	0,00	0,00%	0,00%	0,00%	0,00%
47 A EMPRESAS PRIVADAS	0,00	0,00	0,00	0,00	0,00	0,00%	0,00%	0,00%	0,00%
48 A FAMILIAS E INSTITUCIONES SIN FINES DE LUCRO	67.851,95	67.385,43	61.925,30	0,00	61.925,30	99,31%	91,27%	0,00%	91,27%
49 ALEXTERIOR	0,00	0,00	0,00	0,00	0,00	0,00%	0,00%	0,00%	0,00%
50 DOTACION AL FONDO DE CONTINGENCIA DESTINADOS AL USO GENERAL	0,00	0,00	0,00	0,00	0,00	0,00%	0,00%	0,00%	0,00%
60 INVERSION NUEVA EN INFRAESTRUCTURA Y BIENES DESTINADOS AL USO GENERAL	397,07	387,03	387,03	0,00	387,03	97,47%	97,47%	0,00%	97,47%
61 BIENES DESTINADOS AL USO INVERSION NUEVA ASOCIADA AL FUNCIONAMIENTO OPERATIVO DE LOS SERVICIOS	225,56	0,00	0,00	0,00	0,00	0,00%	0,00%	0,00%	0,00%
62	11,38	0,00	0,00	0,00	0,00	0,00%	0,00%	0,00%	0,00%

JUEVES, 15 DE FEBRERO DE 2018 - BOC NÚM. 33

EJERCICIO 2018	PRESUPUESTO 2018
DESDE 01/01/2018	HASTA 31/01/2018
FECHA CONTABLE	

Estado Contable: 21. Página 2 de 2

COMUNIDAD AUTÓNOMA DE CANTABRIA
ESTADO DE CUMPLIMIENTO DEL PRESUPUESTO DE GASTOS
DISTRIBUCIÓN POR ARTÍCULOS




ARTÍCULO	OBLIGACIONES (1)	PAGOS ORDENADOS (2)	PAGOS REALIZADOS (3)	REINTEGROS (4)	PAGOS NETOS (5)	Moneda: MILES DE EUROS			
						(2) / (1) %	(3) / (1) %	(4) / (1) %	(5) / (1) %
63	INVERSION DE REPOSICION ASOCIADA AL FUNCIONAMIENTO OPERATIVO DE LOS SE	100,80	0,00	0,00	0,00	0,00%	0,00%	0,00%	0,00%
64	GASTOS DE INVERSIONES DE CARACTER INMATERIAL	17,60	0,00	0,00	0,00	0,00%	0,00%	0,00%	0,00%
70	A LA ADMINISTRACION DEL ESTADO	0,00	0,00	0,00	0,00	0,00%	0,00%	0,00%	0,00%
71	A ORGANISMOS AUTONOMOS	0,00	0,00	0,00	0,00	0,00%	0,00%	0,00%	0,00%
73	A AGENCIAS ESTATALES Y OTROS ORGANISMOS PUBLICOS	0,00	0,00	0,00	0,00	0,00%	0,00%	0,00%	0,00%
74	A SOCIEDADES ENTIDADES PUBLICAS	91,00	0,00	0,00	0,00	0,00%	0,00%	0,00%	0,00%
76	EMPRESARIALES, FUNDACIONES Y RESTO DE	0,00	0,00	0,00	0,00	0,00%	0,00%	0,00%	0,00%
77	A ENTIDADES LOCALES	0,00	0,00	0,00	0,00	0,00%	0,00%	0,00%	0,00%
77	A EMPRESAS PRIVADAS	0,00	0,00	0,00	0,00	0,00%	0,00%	0,00%	0,00%
78	A FAMILIAS E INSTITUCIONES SIN FINES DE LUCRO	0,00	0,00	0,00	0,00	0,00%	0,00%	0,00%	0,00%
79	AL EXTERIOR	0,00	0,00	0,00	0,00	0,00%	0,00%	0,00%	0,00%
82	CONCESION DE PRESTAMOS AL SECTOR PUBLICO	0,00	0,00	0,00	0,00	0,00%	0,00%	0,00%	0,00%
85	ADQUISICION DE ACCIONES Y PARTICIPACIONES DEL SEC	0,00	0,00	0,00	0,00	0,00%	0,00%	0,00%	0,00%
86	ADQUISICION DE ACCIONES Y PARTICIPACIONES FUERA DEL	0,00	0,00	0,00	0,00	0,00%	0,00%	0,00%	0,00%
87	SECTOR PUBLICO	0,00	0,00	0,00	0,00	0,00%	0,00%	0,00%	0,00%
87	APORTACIONES PATRIMONIALES	0,00	0,00	0,00	0,00	0,00%	0,00%	0,00%	0,00%
91	AMORTIZACION DE PRESTAMOS EN MONEDA NACIONAL	54.523,33	54.523,33	0,00	54.523,33	100,00%	100,00%	0,00%	100,00%
TOTAL:	220.096,29	204.122,66	191.727,71	0,00	191.727,71	92,74%	87,11%	0,00%	87,11%

JUEVES, 15 DE FEBRERO DE 2018 - BOC NÚM. 33

EJERCICIO CERRADOS	PRESUPUESTOS 2017 Y ANTERIORES
DESD E	FECHA CONTABLE
07/01/2018	HASTA
	31/07/2018

Estado Contable: 22. Página 1 de 1

COMUNIDAD AUTÓNOMA DE CANTABRIA
INGRESOS PRESUPUESTARIOS DE EJERCICIOS CERRADOS
DISTRIBUCIÓN POR CAPÍTULOS



CAPÍTULO	DERECHOS SALDO INICIAL	RECTIFICACIÓN AUMENTO	RECTIFICACIÓN DISMINUCIÓN	DERECHOS ANULADOS	DERECHOS A COBRAR	RECAUDADO	Moneda: MILES DE EUROS	
							PENDIENTE DE COBRO	
1								
2								
3								
4								
5								
6								
7								
8								
9								
TOTAL:								

PENDIENTE CIERRE DEFINITIVO 2017

JUEVES, 15 DE FEBRERO DE 2018 - BOC NÚM. 33



COMUNIDAD AUTÓNOMA DE CANTABRIA
GASTOS PRESUPUESTARIOS DE EJERCICIOS CERRADOS
DISTRIBUCIÓN POR CAPÍTULOS

EJERCICIO CERRADOS	PRESUPUESTOS 2017 Y ANTERIORES
DESDE	FECHA CONTABLE
01/01/2018	HASTA
	31/03/2018

Estado Contable: 23. Página 1 de 1

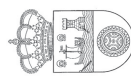
CAPÍTULO	OBLIGACIÓN SALDO INICIAL	RECTIFICACIÓN AUMENTO	RECTIFICACIÓN DISMINUCIÓN	TOTAL OBLIGACIONES	PAGO REALIZADO	PRESCRIPCIÓN	Moneda: MILES DE EUROS	
							OBLIGACIÓN PENDIENTE	OBLIGACIÓN PENDIENTE
1							PENDIENTE CIERRE DEFINITIVO 2017	
2								
3								
4								
5								
6								
7								
8								
9								
TOTAL:								

JUEVES, 15 DE FEBRERO DE 2018 - BOC NÚM. 33

COMUNIDAD AUTÓNOMA DE CANTABRIA
OPERACIONES NO PRESUPUESTARIAS
DISTRIBUCIÓN POR AGRUPACIONES

EJERCICIO 2018	PRESUPUESTO 2018
DESDE 01/01/2018	HASTA 31/07/2018

Estado Contable, 24. Página 1 de 1



AGRUPACIÓN	SALDO INICIAL DEUDOR	SALDO INICIAL ACREEDOR	BAJAS Y PRESCRIPCIONES	PAGOS	COBROS	Moneda: MILES DE EUROS	
						SALDO FINAL DEUDOR	SALDO FINAL ACREEDOR
10 DEUDORES							
11 PARTIDAS PENDIENTES DE APLICACION (PAGOS)							
20 ACREEDORES							
21 PARTIDAS PENDIENTES DE APLICACION (COBROS)							
23 SIN SALIDA MATERIAL DE FONDOS							
31 COBROS Y PAGOS POR CUENTA DE OTRAS OFICINAS							
32 REMESAS DE EFECTIVO							
40 VALORES							
50 MOVIMIENTOS INTERNOS TESORERIA							
51 TASAS							
52 TASAS							
60 OPERACIONES DE DEUDA PUBLICA							
65 TASAS							
90 IMPUESTOS INDIRECTOS SOPORTADOS							
91 IMPUESTOS INDIRECTOS REPERCUTIDOS							
99 FICTICIO							
TOTAL:							

PENDIENTE CIERRE DEFINITIVO 2017

JUEVES, 15 DE FEBRERO DE 2018 - BOC NÚM. 33

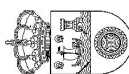
COMUNIDAD AUTÓNOMA DE CANTABRIA
SITUACIÓN DE LA TESORERÍA

EJERCICIO CORRIENTE	PRESUPUESTO 2018
DESDE 01/01/2018	HASTA 31/01/2018

Estado Contable 25. Página: 1 de 1

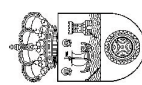
Moneda: MILES DE EUROS

CAJA	BANCOS E INSTITUCIONES DE CRÉDITO			TOTAL
	CUENTAS OPERATIVAS	CTAS. RESTRINGIDAS RECAUDACIÓN	CTAS. RESTRINGIDAS PAGOS	
0,00	207.037,13	0,00	33.004,58	240.041,71
COBROS				
	Presupuestarios		230.374,15	
	De Presupuestos Cerrados		2.368,48	
	No Presupuestarios		690.861,53	
	Total Cobros		923.604,15	
	Cuentas Restringidas (Sumas deudoras)		209.945,44	
	TOTAL COBROS Y CUENTAS RESTRINGIDAS			1.133.549,60
PAGOS				
	Presupuestarios		191.727,71	
	De Presupuestos Cerrados		80.438,68	
	No Presupuestarios		681.503,43	
	Total Pagos		953.669,83	
	Cuentas Restringidas (Sumas acreedoras)		203.095,44	
	TOTAL PAGOS Y CUENTAS RESTRINGIDAS			1.156.765,27
SALDO A LA SITUACIÓN				
0,00	176.971,46	0,00	39.854,58	216.826,03



JUEVES, 15 DE FEBRERO DE 2018 - BOC NÚM. 33

COMUNIDAD AUTONOMA DE CANTABRIA
SITUACIÓN DE LA DEUDA Y PRÉSTAMOS EN CIRCULACIÓN



EJERCICIO	PRESUPUESTO
CORRIENTE	2018
FECHA CONTABLE	
DESDE	HASTA
01/01/2018	31/01/2018

Estado Contable 26. Página: 1 de 1

		Moneda: MILES DE EUROS				
		(1)	(2)	(3)	(4) = (3) - (2)	(5) = (1) + (4)
		SALDO VIVO EN CIRCULACIÓN AL COMIENZO DEL EJERCICIO	AMORTIZACIONES	PROGRAMA ANUAL DE ENDEUDAMIENTO	ENDEUDAMIENTO NETO	SALDO VIVO EN CIRCULACIÓN AL FINAL DEL PERIODO
DEUDA PÚBLICA (A)						
EMISIONES A CORTO PLAZO (B)						
En euros						
En monedas distintas del euro						
EMISIONES A LARGO PLAZO (C)						
En euros		0,00	0,00	0,00	0,00	0,00
En monedas distintas del euro						
TOTAL DEUDA PÚBLICA (A)		0,00	0,00	0,00	0,00	0,00
PRÉSTAMOS (A) (D)						
PRÉSTAMOS A CORTO PLAZO						
En euros						
En monedas distintas del euro						
PRÉSTAMOS A LARGO PLAZO		2.821.019,60	54.523,33	77.577,29	23.053,96	2.844.073,56
En euros						
En monedas distintas del euro						
TOTAL PRÉSTAMOS (A) (D)		2.821.019,60	54.523,33	77.577,29	23.053,96	2.844.073,56
TOTAL DEUDA VIVA		2.821.019,60	54.523,33	77.577,29	23.053,96	2.844.073,56

(A) Cambio de criterio: a partir del ejercicio 2014 se incluyen los préstamos recibidos de entes del Sector Público.

(B) Valorados por el nominal.

(C) Valorada a precio de reembolso.

(D) En caso de polizas de crédito se consignará exclusivamente la información relativa al saldo vivo al comienzo y final del periodo, así como de las emisiones y amortizaciones producidas durante el mismo. La información remitida se referirá únicamente a la cuantía dispuesta y no reflejará la parte que no ha sido dispuesta de la póliza de crédito.