

4.ECONOMÍA, HACIENDA Y SEGURIDAD SOCIAL

4.1.ACTUACIONES EN MATERIA PRESUPUESTARIA

CONSEJERÍA DE ECONOMÍA, HACIENDA Y EMPLEO

INTERVENCIÓN GENERAL

CVE-2017-1262 *Resolución de 3 de febrero de 2017, por la que se hacen públicos los estados de ejecución del Presupuesto de la Administración de la Comunidad Autónoma de Cantabria, las modificaciones a los mismos, así como los movimientos y situación de la Tesorería correspondientes al mes de enero del ejercicio 2017.*

Para dar cumplimiento de lo establecido en el artículo 128.1 de la Ley de Finanzas de la Comunidad Autónoma de Cantabria, al amparo de lo establecido en el artículo 118 de esa misma Ley, y de conformidad con lo dispuesto en la Regla nº 9.c) de la Resolución de 29 de diciembre de 2000, por la que se aprueba la Instrucción Provisional para la Administración Financiera de la Comunidad Autónoma de Cantabria, se hacen públicos los estados de ejecución del Presupuesto de la Administración de la Comunidad Autónoma de Cantabria, las modificaciones a los mismos, así como los movimientos y situación de la Tesorería correspondientes al mes de enero del ejercicio 2017.

Los estados contables 01 a 06 se refieren a la ejecución del presupuesto de ingresos, del ejercicio corriente, con la información distribuida por capítulos y artículos de la clasificación económica.

- Los dos primeros, anexos 01 y 02, ofrecen una visión general de la ejecución presupuestaria, basada en las previsiones y sus variaciones, los derechos reconocidos netos y la recaudación líquida.

- Los anexos 03 y 04 detallan el proceso liquidación de los derechos y las anulaciones de las liquidaciones, con o sin devolución de ingresos, que permiten determinar los derechos reconocidos netos.

- Los anexos 05 y 06 detallan el proceso de recaudación y demás formas de cancelación de las liquidaciones practicadas por prescripción, insolvencia, aplazamiento o fraccionamiento, adjudicación de bienes y otras causas.

Los estados contables 07 a 21 se refieren a la ejecución del presupuesto de gastos, del ejercicio corriente, con la información distribuida por secciones de la clasificación orgánica, por áreas y políticas de gasto de la clasificación funcional y por capítulos y artículos de la clasificación económica.

- Los estados contables 07 a 11 detallan las modificaciones de crédito, que partiendo de los créditos iniciales permiten determinar los créditos definitivos.

- Los estados contables 12 a 16, reflejan la ejecución presupuestaria del gasto en sentido estricto, detallando además de los créditos retenidos para gastar, los autorizados, los comprometidos o dispuestos y las obligaciones reconocidas.

JUEVES, 16 DE FEBRERO DE 2017 - BOC NÚM. 33

- Los estados contables 17 a 21, reflejan el cumplimiento de las obligaciones reconocidas, con detalle de las órdenes de pago expedidas, los pagos realizados y los reintegros con cargo al presupuesto de gastos.

Los estados contables 22 y 23 se refieren a los ejercicios presupuestarios cerrados, con información distribuida por capítulos de la clasificación económica.

El estado contable 24 detalla la situación de las operaciones no presupuestarias, con información de las distintas agrupaciones según la naturaleza de las cuentas.

El estado contable 25 se refiere a la situación de la Tesorería con un detalle de los cobros y pagos registrados.

Finalmente, el estado contable 26 contiene información sobre el endeudamiento de la Comunidad Autónoma de Cantabria.

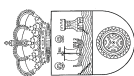
Santander, 3 de febrero de 2017.

El interventor general,
Gabriel Pérez Penido.

JUEVES, 16 DE FEBRERO DE 2017 - BOC NÚM. 33

EJERCICIO 2017	PRESUPUESTO 2017
DESDE 01/01/2017	HASTA 31/01/2017

COMUNIDAD AUTÓNOMA DE CANTABRIA
ESTADOS CONTABLES
MES DE ENERO 2017

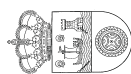


NÚM.	ÁREA	TÍTULO: ESTADO DE ...	EJERCICIO	CLASIFICACIÓN	DISTRIBUCIÓN	NIVEL DE DISTRIBUCIÓN
01	Ingresos	EJECUCIÓN DEL PRESUPUESTO DE INGRESOS	CORRIENTE	C.A.CANTABRIA	ECONÓMICA	CAPÍTULO
02	Ingresos	EJECUCIÓN DEL PRESUPUESTO DE INGRESOS	CORRIENTE	C.A.CANTABRIA	ECONÓMICA	ARTÍCULO
03	Ingresos	LIQUIDACIÓN DE INGRESOS	CORRIENTE	C.A.CANTABRIA	ECONÓMICA	CAPÍTULO
04	Ingresos	LIQUIDACIÓN DE INGRESOS	CORRIENTE	C.A.CANTABRIA	ECONÓMICA	ARTÍCULO
05	Ingresos	RECAUDACIÓN DE INGRESOS	CORRIENTE	C.A.CANTABRIA	ECONÓMICA	CAPÍTULO
06	Ingresos	RECAUDACIÓN DE INGRESOS	CORRIENTE	C.A.CANTABRIA	ECONÓMICA	ARTÍCULO
07	Gastos	MODIFICACIONES DEL PRESUPUESTO DE GASTOS	CORRIENTE	C.A.CANTABRIA	ORGÁNICA	SECCIÓN
08	Gastos	MODIFICACIONES DEL PRESUPUESTO DE GASTOS	CORRIENTE	C.A.CANTABRIA	FUNCIONAL	ÁREAS DE GASTO
09	Gastos	MODIFICACIONES DEL PRESUPUESTO DE GASTOS	CORRIENTE	C.A.CANTABRIA	FUNCIONAL	POLÍTICAS DE GASTO
10	Gastos	MODIFICACIONES DEL PRESUPUESTO DE GASTOS	CORRIENTE	C.A.CANTABRIA	ECONÓMICA	CAPÍTULO
11	Gastos	MODIFICACIONES DEL PRESUPUESTO DE GASTOS	CORRIENTE	C.A.CANTABRIA	ECONÓMICA	ARTÍCULO
12	Gastos	EJECUCIÓN DEL PRESUPUESTO DE GASTOS	CORRIENTE	C.A.CANTABRIA	ORGÁNICA	SECCIÓN
13	Gastos	EJECUCIÓN DEL PRESUPUESTO DE GASTOS	CORRIENTE	C.A.CANTABRIA	FUNCIONAL	ÁREAS DE GASTO
14	Gastos	EJECUCIÓN DEL PRESUPUESTO DE GASTOS	CORRIENTE	C.A.CANTABRIA	FUNCIONAL	POLÍTICAS DE GASTO
15	Gastos	EJECUCIÓN DEL PRESUPUESTO DE GASTOS	CORRIENTE	C.A.CANTABRIA	ECONÓMICA	CAPÍTULO
16	Gastos	EJECUCIÓN DEL PRESUPUESTO DE GASTOS	CORRIENTE	C.A.CANTABRIA	ECONÓMICA	ARTÍCULO
17	Gastos	CUMPLIMIENTO DEL PRESUPUESTO DE GASTOS	CORRIENTE	C.A.CANTABRIA	ORGÁNICA	SECCIÓN
18	Gastos	CUMPLIMIENTO DEL PRESUPUESTO DE GASTOS	CORRIENTE	C.A.CANTABRIA	FUNCIONAL	ÁREAS DE GASTO
19	Gastos	CUMPLIMIENTO DEL PRESUPUESTO DE GASTOS	CORRIENTE	C.A.CANTABRIA	FUNCIONAL	POLÍTICAS DE GASTO
20	Gastos	CUMPLIMIENTO DEL PRESUPUESTO DE GASTOS	CORRIENTE	C.A.CANTABRIA	ECONÓMICA	CAPÍTULO
21	Gastos	CUMPLIMIENTO DEL PRESUPUESTO DE GASTOS	CORRIENTE	C.A.CANTABRIA	ECONÓMICA	ARTÍCULO
22	Ingresos	INGRESOS PRESUPUESTARIOS DE EJERCICIOS CERRADOS	CERRADOS	C.A.CANTABRIA	ECONÓMICA	CAPÍTULO
23	Gastos	GASTOS PRESUPUESTARIOS DE EJERCICIOS CERRADOS	CERRADOS	C.A.CANTABRIA	ECONÓMICA	CAPÍTULO
24	No presupuestaria	OPERACIONES NO PRESUPUESTARIAS	NO APLICABLE	C.A.CANTABRIA	ECONÓMICA	AGRUPACION
25	Tesorería	SITUACIÓN DE LA TESORERÍA	NO APLICABLE	C.A.CANTABRIA	NO APLICABLE	VARIOS
26	Patrimonial	SITUACIÓN DE LA DEUDA Y PRESTAMOS EN CIRCULACIÓN	NO APLICABLE	C.A.CANTABRIA	NO APLICABLE	VARIOS

Santander, a 3 de Febrero de 2017

Fdo.: Gabriel Pérez Penido

JUEVES, 16 DE FEBRERO DE 2017 - BOC NÚM. 33



COMUNIDAD AUTÓNOMA DE CANTABRIA
ESTADO DE EJECUCIÓN DEL PRESUPUESTO DE INGRESOS
DISTRIBUCIÓN POR CAPÍTULOS

EJERCICIO	PRESUPUESTO
2017	2017
FECHA CONTABLE	
DESDE	HASTA
01/01/2017	31/01/2017

Estado Contable 01. Página 1 de 1

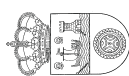
CAPÍTULO	PREVISIÓN INICIAL	AUMENTO PREVISIÓN	DISMINUCIÓN PREVISIÓN	PREVISIÓN DEFINITIVA (4)	RECONOCIDO NETO (5)	RECAUDACIÓN LÍQUIDA (6)	Moneda: MILES DE EUROS	
							(5) / (4) %	(6) / (4) %
1	520.400,33	0,00	0,00	520.400,33	40.560,49	40.233,32	7,79%	7,73%
2	809.859,76	0,00	0,00	809.859,76	61.112,11	60.557,92	7,55%	7,48%
3	77.968,50	0,00	0,00	77.968,50	3.641,93	1.345,22	4,67%	1,73%
4	568.377,67	0,00	0,00	568.377,67	38.519,73	38.519,73	6,78%	6,78%
5	3.840,00	0,00	0,00	3.840,00	280,24	277,84	7,30%	7,24%
6	27.469,87	0,00	0,00	27.469,87	42,02	42,02	0,15%	0,15%
7	66.887,02	0,00	0,00	66.887,02	868,76	868,76	1,30%	1,30%
8	52.778,37	0,00	0,00	52.778,37	3,23	2,88	0,01%	0,01%
9	337.011,00	0,00	0,00	337.011,00	46.759,37	46.759,37	13,87%	13,87%
TOTAL:	2.464.592,52	0,00	0,00	2.464.592,52	191.787,87	188.607,07	7,78%	7,65%

JUEVES, 16 DE FEBRERO DE 2017 - BOC NÚM. 33

EJERCICIO 2017	PRESUUESTO 2017
DESDE 01/01/2017	FECHA CONTABLE HASTA 31/01/2017

Estado Contable 02. Página 1 de 2

COMUNIDAD AUTÓNOMA DE CANTABRIA
ESTADO DE EJECUCIÓN DEL PRESUPUESTO DE INGRESOS
DISTRIBUCIÓN POR ARTÍCULOS



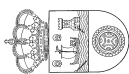
ARTÍCULO	PREVISIÓN INICIAL	AUMENTO PREVISIÓN	DISMINUCIÓN PREVISIÓN	PREVISIÓN DEFINITIVA (4)	RECONOCIDO NETO (5)	RECAUDACIÓN LÍQUIDA (6)	Moneda: MILES DE EUROS		
							(5) / (4) %	(6) / (4) %	(6) / (5) %
10	442.653,33	0,00	0,00	442.653,33	39.972,72	39.972,72	9,03%	9,03%	9,03%
11	76.635,00	0,00	0,00	76.635,00	587,36	260,20	0,77%	0,34%	0,34%
12	50,00	0,00	0,00	50,00	0,41	0,41	0,82%	0,82%	0,82%
13	1.062,00	0,00	0,00	1.062,00	0,00	0,00	0,00%	0,00%	0,00%
18	0,00	0,00	0,00	0,00	0,00	0,00	0,00%	0,00%	0,00%
20	89.818,00	0,00	0,00	89.818,00	5.152,59	4.695,70	5,74%	5,23%	5,23%
21	459.313,50	0,00	0,00	459.313,50	38.890,69	38.890,69	8,47%	8,47%	8,47%
22	201.705,26	0,00	0,00	201.705,26	16.729,36	16.729,36	8,29%	8,29%	8,29%
28	59.023,00	0,00	0,00	59.023,00	339,47	242,18	0,58%	0,41%	0,41%
30	33.998,93	0,00	0,00	33.998,93	2.147,12	480,05	6,32%	1,41%	1,41%
31	10.512,57	0,00	0,00	10.512,57	727,13	296,70	6,92%	2,82%	2,82%
32	11.150,00	0,00	0,00	11.150,00	447,92	387,32	4,02%	3,47%	3,47%
33	900,00	0,00	0,00	900,00	2,97	2,97	0,33%	0,33%	0,33%
34	0,00	0,00	0,00	0,00	0,00	0,00	0,00%	0,00%	0,00%
38	16.000,00	0,00	0,00	16.000,00	114,95	103,53	0,72%	0,65%	0,65%
39	5.407,00	0,00	0,00	5.407,00	201,83	74,66	3,73%	1,38%	1,38%
40	535.572,70	0,00	0,00	535.572,70	35.950,55	35.950,55	6,71%	6,71%	6,71%
41	22.766,00	0,00	0,00	22.766,00	0,00	0,00	0,00%	0,00%	0,00%
47	1.288,57	0,00	0,00	1.288,57	0,00	0,00	0,00%	0,00%	0,00%
48	700,00	0,00	0,00	700,00	0,00	0,00	0,00%	0,00%	0,00%
49	8.050,40	0,00	0,00	8.050,40	2.569,18	2.569,18	31,91%	31,91%	31,91%
50	0,00	0,00	0,00	0,00	0,01	0,01	0,00%	0,00%	0,00%
51	100,00	0,00	0,00	100,00	1,79	1,53	1,79%	1,53%	1,53%
52	500,00	0,00	0,00	500,00	273,43	273,43	54,69%	54,69%	54,69%
53	0,00	0,00	0,00	0,00	0,01	0,01	0,00%	0,00%	0,00%
54	100,00	0,00	0,00	100,00	4,72	2,83	4,72%	2,83%	2,83%
55	3.140,00	0,00	0,00	3.140,00	0,27	0,03	0,01%	0,01%	0,01%

JUEVES, 16 DE FEBRERO DE 2017 - BOC NÚM. 33

EJERCICIO	PRESUPUESTO
2017	2017
FECHA CONTABLE	
DESDE	HASTA
01/01/2017	31/01/2017

Estado Contable 02. Página 2 de 2

COMUNIDAD AUTÓNOMA DE CANTABRIA
ESTADO DE EJECUCIÓN DEL PRESUPUESTO DE INGRESOS
DISTRIBUCIÓN POR ARTÍCULOS



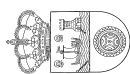
ARTÍCULO	PREVISION INICIAL	AUMENTO PREVISION	DISMINUCION PREVISION	PREVISION DEFINITIVA (4)	RECONOCIDO NETO (5)	RECAUDACION LIQUIDA (6)	Moneda: MILES DE EUROS	
							(5) / (4) %	(6) / (4) %
60 DE TERRENOS	1,00	0,00	0,00	1,00	0,00	0,00	0,00%	0,00%
61 DE LAS DEMAS INVERSIONES REALES	27.443,87	0,00	0,00	27.443,87	42,02	42,02	0,15%	0,15%
68 REINTEGROS POR OPERACIONES DE CAPITAL	25,00	0,00	0,00	25,00	0,00	0,00	0,00%	0,00%
70 DE LA ADMINISTRACION DEL ESTADO	39.585,02	0,00	0,00	39.585,02	868,76	868,76	2,19%	2,19%
71 DE ORGANISMOS AUTONOMOS	0,00	0,00	0,00	0,00	0,00	0,00	0,00%	0,00%
76 DE ENTIDADES LOCALES	5,00	0,00	0,00	5,00	0,00	0,00	0,00%	0,00%
78 DE FAMILIAS E INSTITUCIONES SIN FINES DE LUCRO	0,00	0,00	0,00	0,00	0,00	0,00	0,00%	0,00%
79 DEL EXTERIOR	27.297,00	0,00	0,00	27.297,00	0,00	0,00	0,00%	0,00%
83 REINTEGROS DE PRESTAMOS CONCEDIDOS FUERA DEL SECTOR PUBLICO	46,80	0,00	0,00	46,80	3,23	2,88	6,90%	6,15%
88 REINTEGROS DE OPERACIONES FINANCIERAS	52.731,57	0,00	0,00	52.731,57	0,00	0,00	0,00%	0,00%
91 PRESTAMOS RECIBIDOS EN MONEDA NACIONAL	337.011,00	0,00	0,00	337.011,00	46.759,37	46.759,37	13,87%	13,87%
TOTAL:	2.464.592,52	0,00	0,00	2.464.592,52	191.787,87	188.607,07	7,78%	7,65%

JUEVES, 16 DE FEBRERO DE 2017 - BOC NÚM. 33

EJERCICIO	2017	PRESUPUESTO
FECHA CONTABLE	DESDE	HASTA
	01/01/2017	31/01/2017

Estado Contable 03. Página 1 de 1

COMUNIDAD AUTÓNOMA DE CANTABRIA
ESTADO DE LIQUIDACIÓN DEL PRESUPUESTO DE INGRESOS
DISTRIBUCIÓN POR CAPÍTULOS



CAPÍTULO	CONTRAIDO PREVIO	AUTO LIQUIDACIÓN	OTROS INGRESOS	RECONOCIDO BRUTO	ANULACIÓN LIQUIDACIÓN	DEVOLUCIÓN	TOTAL ANULACIÓN	Moneas: MILES DE EUROS	
								RECONOCIDO NETO	TOTAL RECONOCIDO NETO
1	363,50	40.196,57	0,41	40.560,49	0,00	0,00	0,00	40.560,49	40.560,49
2	564,37	57.435,01	3.136,61	61.135,98	0,18	23,70	23,87	61.112,11	61.112,11
3	2.299,96	1.016,44	328,22	3.644,62	2,69	0,00	2,69	3.641,93	3.641,93
4	0,00	41.656,34	0,00	41.656,34	0,00	3.136,61	3.136,61	38.519,73	38.519,73
5	2,40	277,84	0,00	280,24	0,00	0,00	0,00	280,24	280,24
6	0,00	42,02	0,00	42,02	0,00	0,00	0,00	42,02	42,02
7	0,00	868,76	0,00	868,76	0,00	0,00	0,00	868,76	868,76
8	0,35	2,88	0,00	3,23	0,00	0,00	0,00	3,23	3,23
9	0,00	2.350,40	44.403,97	46.759,37	0,00	0,00	0,00	46.759,37	46.759,37
TOTAL:	3.230,58	143.846,26	47.874,20	194.951,04	2,87	3.160,30	3.160,30	191.787,87	191.787,87

JUEVES, 16 DE FEBRERO DE 2017 - BOC NÚM. 33

EJERCICIO 2017	PRESUPUESTO 2017
FECHA CONTABLE DESDE 01/01/2017	HASTA 31/01/2017

Estado Contable 04. Página 1 de 2

COMUNIDAD AUTÓNOMA DE CANTABRIA
ESTADO DE LIQUIDACIÓN DEL PRESUPUESTO DE INGRESOS
DISTRIBUCIÓN POR ARTÍCULOS



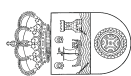
ARTÍCULO	CONTRAÍDO PREVIO	AUTOLIQUIDACIÓN	OTROS INGRESOS	RECONOCIDO BRUTO	ANULACIÓN LIQUIDACIÓN	DEVOLUCIÓN	TOTAL ANULACIÓN	Moneda: MILES DE EUROS RECONOCIDO NETO
10	0,00	39.972,72	0,00	39.972,72	0,00	0,00	0,00	39.972,72
11	363,50	223,86	0,00	587,36	0,00	0,00	0,00	587,36
12	0,00	0,00	0,41	0,41	0,00	0,00	0,00	0,41
13	0,00	0,00	0,00	0,00	0,00	0,00	0,00	0,00
18	0,00	0,00	0,00	0,00	0,00	0,00	0,00	0,00
20	487,08	4.709,39	0,00	5.176,46	0,18	23,70	23,87	5.152,59
21	0,00	35.754,08	3.136,61	38.890,69	0,00	0,00	0,00	38.890,69
22	0,00	16.729,36	0,00	16.729,36	0,00	0,00	0,00	16.729,36
28	97,29	242,18	0,00	339,47	0,00	0,00	0,00	339,47
30	1.689,27	156,33	323,72	2.149,32	2,20	0,00	2,20	2.147,12
31	430,43	296,70	0,00	727,13	0,00	0,00	0,00	727,13
32	61,66	386,76	0,00	448,42	0,50	0,00	0,50	447,92
33	0,00	2,97	0,00	2,97	0,00	0,00	0,00	2,97
34	0,00	0,00	0,00	0,00	0,00	0,00	0,00	0,00
38	11,43	103,53	0,00	114,95	0,00	0,00	0,00	114,95
39	127,17	70,16	4,50	201,83	0,00	0,00	0,00	201,83
40	0,00	39.087,16	0,00	39.087,16	0,00	3.136,61	3.136,61	35.950,55
41	0,00	0,00	0,00	0,00	0,00	0,00	0,00	0,00
47	0,00	0,00	0,00	0,00	0,00	0,00	0,00	0,00
48	0,00	0,00	0,00	0,00	0,00	0,00	0,00	0,00
49	0,00	2.569,18	0,00	2.569,18	0,00	0,00	0,00	2.569,18
50	0,00	0,01	0,00	0,01	0,00	0,00	0,00	0,01
51	0,26	1,53	0,00	1,79	0,00	0,00	0,00	1,79
52	0,00	273,43	0,00	273,43	0,00	0,00	0,00	273,43
53	0,00	0,01	0,00	0,01	0,00	0,00	0,00	0,01
54	1,89	2,83	0,00	4,72	0,00	0,00	0,00	4,72

JUEVES, 16 DE FEBRERO DE 2017 - BOC NÚM. 33

EJERCICIO 2017	PRESUPUESTO 2017
DESDE 01/01/2017	HASTA 31/01/2017


Estado Contable 04. Página 2 de 2

COMUNIDAD AUTÓNOMA DE CANTABRIA
ESTADO DE LIQUIDACIÓN DEL PRESUPUESTO DE INGRESOS
DISTRIBUCIÓN POR ARTÍCULOS



ARTÍCULO	CONTRAIDO PREVIO	AUTOLIQUIDACIÓN	OTROS INGRESOS	RECONOCIDO BRUTO	ANULACIÓN LIQUIDACIÓN	DEVOLUCIÓN	TOTAL ANULACIÓN	Moneda: MILES DE EUROS	
								RECONOCIDO NETO	TOTAL RECONOCIDO NETO
55 PRODUCTOS DE CONCESIONES Y APROVECHAMIENTOS ESPECIALES DE TERRENOS	0,25	0,03	0,00	0,27	0,00	0,00	0,00	0,00	0,27
60 DE LAS DEIMAS INVERSIONES REALES	0,00	0,00	0,00	0,00	0,00	0,00	0,00	0,00	0,00
61 DE LAS DEIMAS INVERSIONES REALES	0,00	42,02	0,00	42,02	0,00	0,00	0,00	0,00	42,02
68 REINTEGROS POR OPERACIONES DE CAPITAL	0,00	0,00	0,00	0,00	0,00	0,00	0,00	0,00	0,00
70 DE LA ADMINISTRACIÓN DEL ESTADO	0,00	868,76	0,00	868,76	0,00	0,00	0,00	0,00	868,76
71 DE ORGANISMOS AUTÓNOMOS	0,00	0,00	0,00	0,00	0,00	0,00	0,00	0,00	0,00
76 DE ENTIDADES LOCALES	0,00	0,00	0,00	0,00	0,00	0,00	0,00	0,00	0,00
78 DE FAMILIAS E INSTITUCIONES SIN FINES DE LUCRO	0,00	0,00	0,00	0,00	0,00	0,00	0,00	0,00	0,00
79 DEL EXTERIOR	0,00	0,00	0,00	0,00	0,00	0,00	0,00	0,00	0,00
83 REINTEGROS DE PRESTAMOS CONCEDIDOS FUERA DEL SECTOR PÚBLICO	0,35	2,88	0,00	3,23	0,00	0,00	0,00	0,00	3,23
88 REINTEGROS DE OPERACIONES FINANCIERAS	0,00	0,00	0,00	0,00	0,00	0,00	0,00	0,00	0,00
91 PRESTAMOS RECIBIDOS EN MONEDA NACIONAL	0,00	2.350,40	44.408,97	46.759,37	0,00	0,00	0,00	0,00	46.759,37
TOTAL:	3.230,58	143.846,26	47.874,20	194.951,04	2,87	3.160,30	3.163,17	3.163,17	191.787,87

JUEVES, 16 DE FEBRERO DE 2017 - BOC NÚM. 33



COMUNIDAD AUTÓNOMA DE CANTABRIA
ESTADO DE RECAUDACIÓN DEL PRESUPUESTO DE INGRESOS
DISTRIBUCIÓN POR CAPITULOS

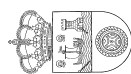
EJERCICIO	PRESUPUESTO
2017	2017
FECHA CONTABLE	
DESDE	HASTA
01/01/2017	31/01/2017

Estado Contable 05. Página 1 de 1

CAPITULO	RECONOCIDO NETO	RECAUDADO	DEVOLUCIÓN	RECAUDACIÓN LÍQUIDA	OTRAS BAJAS	TOTAL CANCELADO	Moneda: MILES DE EUROS	
							PENDIENTE DE COBRO	COBRO
1 IMPUESTOS DIRECTOS Y COTIZACIONES SOCIALES	40.560,49	40.233,32	0,00	40.233,32	0,00	40.233,32	327,17	
2 IMPUESTOS INDIRECTOS	61.112,11	60.581,62	23,70	60.557,92	0,07	60.557,99	554,12	
3 TASAS, PRECIOS PUBLICOS Y OTROS INGRESOS	3.641,93	1.345,22	0,00	1.345,22	0,00	1.345,22	2.296,70	
4 TRANSFERENCIAS CORRIENTES	38.519,73	41.656,34	3.136,61	38.519,73	0,00	38.519,73	0,00	
5 INGRESOS PATRIMONIALES	280,24	277,84	0,00	277,84	0,00	277,84	2,40	
6 ENAJENACION DE INVERSIONES REALES	42,02	42,02	0,00	42,02	0,00	42,02	0,00	
7 TRANSFERENCIAS DE CAPITAL	868,76	868,76	0,00	868,76	0,00	868,76	0,00	
8 ACTIVOS FINANCIEROS	3,23	2,88	0,00	2,88	0,00	2,88	0,35	
9 PASIVOS FINANCIEROS	46.759,37	46.759,37	0,00	46.759,37	0,00	46.759,37	0,00	
TOTAL:	191.787,87	191.767,37	3.160,30	188.607,07	0,07	188.607,14	3.180,73	

JUEVES, 16 DE FEBRERO DE 2017 - BOC NÚM. 33

COMUNIDAD AUTÓNOMA DE CANTABRIA
ESTADO DE RECAUDACIÓN DEL PRESUPUESTO DE INGRESOS
DISTRIBUCIÓN POR ARTÍCULOS



EJERCICIO 2017	PRESUUESTO 2017
DESDE 01/01/2017	FECHA CONTABLE HASTA 31/01/2017

Estado Contable 06. Página 1 de 2

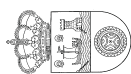
ARTÍCULO	RECONOCIDO NETO	RECAUDADO	DEVOLUCIÓN	RECAUDACIÓN LÍQUIDA	OTRAS BAJAS	TOTAL CANCELADO	Moneda: MILES DE EUROS	
							PENDIENTE DE COBRO	
10 SOBRE LA RENTA	39.972,72	39.972,72	0,00	39.972,72	0,00	39.972,72	0,00	0,00
11 SOBRE EL CAPITAL	587,36	260,20	0,00	260,20	0,00	260,20	327,17	0,00
12 COTIZACIONES SOCIALES	0,41	0,41	0,00	0,41	0,00	0,41	0,00	0,00
13 SOBRE ACTIVIDADES	0,00	0,00	0,00	0,00	0,00	0,00	0,00	0,00
18 IMPUESTOS SUPRIMIDOS	0,00	0,00	0,00	0,00	0,00	0,00	0,00	0,00
20 SOBRE TRANSMISIONES PATRIMONIALES Y ACTOS JURÍDICOS DOCUMENTADOS	5.152,59	4.719,39	23,70	4.695,70	0,00	4.695,70	456,89	0,00
21 SOBRE EL VALOR AÑADIDO	38.890,69	38.890,69	0,00	38.890,69	0,00	38.890,69	0,00	0,00
22 SOBRE CONSUMOS ESPECÍFICOS	16.729,36	16.729,36	0,00	16.729,36	0,00	16.729,36	0,00	0,00
28 OTROS IMPUESTOS INDIRECTOS	339,47	242,18	0,00	242,18	0,07	242,25	97,22	0,00
30 TASAS	2.147,12	480,05	0,00	480,05	0,00	480,05	1.667,07	0,00
31 PRECIOS PÚBLICOS	727,13	296,70	0,00	296,70	0,00	296,70	430,43	0,00
32 OTROS INGRESOS PROCEDENTES DE PRESTACIÓN DE SERVICIOS	447,92	387,32	0,00	387,32	0,00	387,32	60,60	0,00
33 VENTA DE BIENES	2,97	2,97	0,00	2,97	0,00	2,97	0,00	0,00
34 CONTRIBUCIONES ESPECIALES	0,00	0,00	0,00	0,00	0,00	0,00	0,00	0,00
38 REINTEGROS DE OPERACIONES CORRIENTES	114,95	103,53	0,00	103,53	0,00	103,53	11,43	0,00
39 OTROS INGRESOS	201,83	74,66	0,00	74,66	0,00	74,66	127,17	0,00
40 DE LA ADMINISTRACIÓN DEL ESTADO	35.950,55	39.087,16	3.136,61	35.950,55	0,00	35.950,55	0,00	0,00
41 DE ORGANISMOS AUTÓNOMOS	0,00	0,00	0,00	0,00	0,00	0,00	0,00	0,00
47 DE EMPRESAS PRIVADAS	0,00	0,00	0,00	0,00	0,00	0,00	0,00	0,00
48 DE FAMILIAS E INSTITUCIONES SIN FINES DE LUCRO	0,00	0,00	0,00	0,00	0,00	0,00	0,00	0,00
49 DEL EXTERIOR	2.569,18	2.569,18	0,00	2.569,18	0,00	2.569,18	0,00	0,00
50 INTERESES DE TÍTULOS Y VALORES	0,01	0,01	0,00	0,01	0,00	0,01	0,00	0,00
51 INTERESES DE ANTICIPOS Y PRESTAMOS CONCEDIDOS	1,79	1,53	0,00	1,53	0,00	1,53	0,26	0,00
52 INTERESES DE DEPÓSITOS	273,43	273,43	0,00	273,43	0,00	273,43	0,00	0,00
53 DIVIDENDOS Y PARTICIPACIONES EN BENEFICIOS	0,01	0,01	0,00	0,01	0,00	0,01	0,00	0,00
54 RENTAS DE BIENES INMUEBLES	4,72	2,83	0,00	2,83	0,00	2,83	1,89	0,00
55 PRODUCTOS DE CONCESIONES Y APROVECHAMIENTOS ESPECIALES	0,27	0,03	0,00	0,03	0,00	0,03	0,25	0,00

JUEVES, 16 DE FEBRERO DE 2017 - BOC NÚM. 33

EJERCICIO	2017	PRESUPUESTO	2017
FECHA CONTABLE	DESDE	HASTA	
	01/01/2017	31/01/2017	

Estado Contable 06. Página 2 de 2

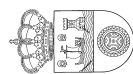
COMUNIDAD AUTÓNOMA DE CANTABRIA
ESTADO DE RECAUDACIÓN DEL PRESUPUESTO DE INGRESOS
DISTRIBUCIÓN POR ARTÍCULOS



ARTÍCULO	RECONOCIDO NETO	RECAUDADO	DEVOLUCIÓN	RECAUDACIÓN LIQUIDA	OTRAS BAJAS	Miles de Euros	
						TOTAL CANCELADO	PENDIENTE DE COBRO
60 DE TERRENOS	0,00	0,00	0,00	0,00	0,00	0,00	0,00
61 DE LAS DEMAS INVERSIONES REALES	42,02	42,02	0,00	42,02	0,00	42,02	0,00
68 REINTEGROS POR OPERACIONES DE CAPITAL	0,00	0,00	0,00	0,00	0,00	0,00	0,00
70 DE LA ADMINISTRACIÓN DEL ESTADO	868,76	868,76	0,00	868,76	0,00	868,76	0,00
71 DE ORGANISMOS AUTÓNOMOS	0,00	0,00	0,00	0,00	0,00	0,00	0,00
76 DE ENTIDADES LOCALES	0,00	0,00	0,00	0,00	0,00	0,00	0,00
78 DE FAMILIAS E INSTITUCIONES SIN FINES DE LUCRO	0,00	0,00	0,00	0,00	0,00	0,00	0,00
79 DEL EXTERIOR	0,00	0,00	0,00	0,00	0,00	0,00	0,00
83 REINTEGROS DE PRESTAMOS CONCEDIDOS FUERA DEL SECTOR PÚBLICO	3,23	2,88	0,00	2,88	0,00	2,88	0,35
88 REINTEGROS DE OPERACIONES FINANCIERAS	0,00	0,00	0,00	0,00	0,00	0,00	0,00
91 PRESTAMOS RECIBIDOS EN MONEDA NACIONAL	46.759,37	46.759,37	0,00	46.759,37	0,00	46.759,37	0,00
TOTAL:	191.787,87	191.767,37	3.160,30	188.607,07	0,07	188.607,14	3.180,73

JUEVES, 16 DE FEBRERO DE 2017 - BOC NÚM. 33

COMUNIDAD AUTÓNOMA DE CANTABRIA
ESTADO DE MODIFICACIONES DEL PRESUPUESTO DE GASTOS
DISTRIBUCIÓN POR SECCIONES



EJERCICIO	PRESUPUESTO
2017	2017
FECHA CONTABLE	
DESDE	HASTA
01/01/2017	31/01/2017

Estado Contable: 07. Página 1 de 1

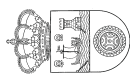
SECCIÓN	CRÉDITO INICIAL (1)	EXTRAORD. Y SUPLEM. (2)	AMPLIACIÓN DE CRED. (3)	INCORPORAC. DE REMAN. (4)	TRANSFER. DE CRED. (5)	GENERAC. DE CRED. (6)	OTRAS MODIF. (7)	CRÉDITO DEFINITIVO (8)	Moneda: MILES DE EUROS	
									(8-1) / (1) %	(9) / (1) %
01	7.445,40	0,00	0,00	0,00	0,00	0,00	0,00	7.445,40	0,00%	100,00%
02	99.087,42	0,00	0,00	0,00	0,00	0,00	0,00	99.087,42	0,00%	100,00%
03	185.979,88	0,00	0,00	0,00	0,00	0,00	0,00	185.979,88	0,00%	100,00%
04	85.666,61	0,00	0,00	0,00	0,00	0,00	0,00	85.666,61	0,00%	100,00%
05	70.516,60	0,00	0,00	0,00	0,00	0,00	0,00	70.516,60	0,00%	100,00%
06	50.486,74	0,00	0,00	0,00	0,00	0,00	0,00	50.486,74	0,00%	100,00%
07	0,00	0,00	0,00	0,00	0,00	0,00	0,00	0,00	0,00%	0,00%
08	462.315,69	0,00	0,00	0,00	0,00	0,00	0,00	462.315,69	0,00%	100,00%
09	18.599,47	0,00	0,00	0,00	0,00	0,00	0,00	18.599,47	0,00%	100,00%
10	787.158,63	0,00	0,00	0,00	0,00	0,00	0,00	787.158,63	0,00%	100,00%
11	61.046,50	0,00	0,00	0,00	0,00	0,00	0,00	61.046,50	0,00%	100,00%
12	93.691,37	0,00	0,00	0,00	0,00	0,00	0,00	93.691,37	0,00%	100,00%
13	329.892,00	0,00	0,00	0,00	0,00	0,00	0,00	329.892,00	0,00%	100,00%
14	2.080,88	0,00	0,00	0,00	0,00	0,00	0,00	2.080,88	0,00%	100,00%
15	210.625,34	0,00	0,00	0,00	0,00	0,00	0,00	210.625,34	0,00%	100,00%
16										
TOTAL:	2.464.592,52	0,00	0,00	0,00	0,00	0,00	0,00	2.464.592,52	0,00%	100,00%

JUEVES, 16 DE FEBRERO DE 2017 - BOC NÚM. 33

EJERCICIO 2017	PRESUPUESTO 2017
FECHA CONTABLE DESDE 01/01/2017	HASTA 31/01/2017

Estado Contable: 08. Página 1 de 1

COMUNIDAD AUTÓNOMA DE CANTABRIA
ESTADO DE MODIFICACIONES DEL PRESUPUESTO DE GASTOS
DISTRIBUCIÓN POR ÁREAS DE GASTOS



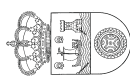
ÁREA DE GASTOS	CREDITO INICIAL (1)	EXTRAORD. Y SUPLEM. (2)	AMPLIACION DE CRED. (3)	INCORPORAC. DE REMAN. (4)	TRANSFER. DE CRED. (5)	GENERAC. DE CRED. (6)	OTRAS MODIF. (7)	Moneda: MILES DE EUROS	
								CREDITO DEFINITIVO (8)	(8 - 1) / (1) %
1 SERVICIOS PUBLICOS BASICOS	43.377,37	0,00	0,00	0,00	0,00	0,00	0,00	43.377,37	100,00%
2 ACTUACIONES DE PROTECCION Y PROMOCION SOCIAL	333.963,11	0,00	0,00	0,00	0,00	0,00	0,00	333.963,11	100,00%
3 PRODUCCION DE BIENES PUBLICOS DE CARACTER PREFERENTE	1.357.541,65	0,00	0,00	0,00	0,00	0,00	0,00	1.357.541,65	100,00%
4 ACTUACIONES DE CARACTER ECONOMICO	335.793,15	0,00	0,00	0,00	0,00	0,00	0,00	335.793,15	100,00%
9 ACTUACIONES DE CARACTER GENERAL	383.917,24	0,00	0,00	0,00	0,00	0,00	0,00	383.917,24	100,00%
TOTAL:	2.464.592,52	0,00	0,00	0,00	0,00	0,00	0,00	2.464.592,52	0,00%

JUEVES, 16 DE FEBRERO DE 2017 - BOC NÚM. 33

EJERCICIO	2017	PRESPUESTO
FECHA CONTABLE	DESDE	HASTA
	01/01/2017	31/01/2017

Estado Contable: 09. Página 1 de 1

COMUNIDAD AUTÓNOMA DE CANTABRIA
ESTADO DE MODIFICACIONES DEL PRESUPUESTO DE GASTOS
DISTRIBUCIÓN POR POLÍTICA DE GASTOS



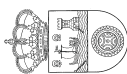
POLÍTICA DE GASTOS	CRÉDITO INICIAL (1)	EXTRAOR. Y SUPLEM. (2)	AMPLIACIÓN DE CRED. (3)	INCORPORAC. DE REMAN. (4)	TRANSFER. DE CRED. (5)	GENERAC. DE CRED. (6)	OTRAS MODIF. (7)	CRÉDITO DEFINITIVO (8)	Módulo. MILES DE EUROS	
									(8 - 1) / (1) %	(8 - 1) / (1) %
11 JUSTICIA	29.252,35	0,00	0,00	0,00	0,00	0,00	0,00	29.252,35	0,00%	100,00%
13 SEGURIDAD CIUDADANA E INSTITUCIONES PENITENCIARIAS	12.306,03	0,00	0,00	0,00	0,00	0,00	0,00	12.306,03	0,00%	100,00%
14 POLÍTICA EXTERIOR	1.818,99	0,00	0,00	0,00	0,00	0,00	0,00	1.818,99	0,00%	100,00%
23 SERVICIOS SOCIALES Y PROMOCION SOCIAL	218.390,96	0,00	0,00	0,00	0,00	0,00	0,00	218.390,96	0,00%	100,00%
24 FOMENTO DEL EMPLEO	93.691,37	0,00	0,00	0,00	0,00	0,00	0,00	93.691,37	0,00%	100,00%
28 ACCESO A LA VIVIENDA Y FOMENTO DE LA EDIFICACION	21.880,79	0,00	0,00	0,00	0,00	0,00	0,00	21.880,79	0,00%	100,00%
31 SANIDAD	805.758,10	0,00	0,00	0,00	0,00	0,00	0,00	805.758,10	0,00%	100,00%
32 EDUCACION	527.428,34	0,00	0,00	0,00	0,00	0,00	0,00	527.428,34	0,00%	100,00%
33 CULTURA	24.355,21	0,00	0,00	0,00	0,00	0,00	0,00	24.355,21	0,00%	100,00%
41 AGRICULTURA,PESCA Y ALIMENTACION	44.483,36	0,00	0,00	0,00	0,00	0,00	0,00	44.483,36	0,00%	100,00%
42 INDUSTRIA Y ENERGIA	26.475,47	0,00	0,00	0,00	0,00	0,00	0,00	26.475,47	0,00%	100,00%
43 COMERCIO,TURISMO Y PYMES	16.787,77	0,00	0,00	0,00	0,00	0,00	0,00	16.787,77	0,00%	100,00%
45 INFRAESTRUCTURAS	211.645,45	0,00	0,00	0,00	0,00	0,00	0,00	211.645,45	0,00%	100,00%
46 INVESTIGACION,DESARROLLO E INNOVACION	4.070,63	0,00	0,00	0,00	0,00	0,00	0,00	4.070,63	0,00%	100,00%
49 OTRAS ACTUACIONES DE CARACTER ECONOMICO	32.330,47	0,00	0,00	0,00	0,00	0,00	0,00	32.330,47	0,00%	100,00%
91 ALTA DIRECCION	9.302,91	0,00	0,00	0,00	0,00	0,00	0,00	9.302,91	0,00%	100,00%
92 SERVICIOS DE CARACTER GENERAL	37.652,56	0,00	0,00	0,00	0,00	0,00	0,00	37.652,56	0,00%	100,00%
93 ADMINISTRACION FINANCIERA Y TRIBUTARIA	17.069,78	0,00	0,00	0,00	0,00	0,00	0,00	17.069,78	0,00%	100,00%
95 DEUDA PUBLICA	329.892,00	0,00	0,00	0,00	0,00	0,00	0,00	329.892,00	0,00%	100,00%
TOTAL:	2.464.592,52	0,00	0,00	0,00	0,00	0,00	0,00	2.464.592,52	0,00%	100,00%

JUEVES, 16 DE FEBRERO DE 2017 - BOC NÚM. 33

EJERCICIO 2017	PRESUPUESTO 2017
DESDE 01/01/2017	HASTA 31/01/2017

Estado Contable: 10. Página 1 de 1

COMUNIDAD AUTÓNOMA DE CANTABRIA
ESTADO DE MODIFICACIONES DEL PRESUPUESTO DE GASTOS
DISTRIBUCIÓN POR CAPÍTULOS



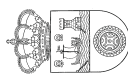
CAPÍTULO	CREDITO INICIAL (1)	EXTRAORD. Y SUPLEM. (2)	AMPLIACIÓN DE CRED. (3)	INCORPORAC. DE REMAN. (4)	TRANSFER. DE CRED. (5)	GENERAC. DE CRED. (6)	OTRAS MODIF. (7)	Moned. MILES DE EUROS	
								CREDITO DEFINITIVO (8)	(8 - 1) / (1) %
1 GASTOS DE PERSONAL	845.770,26	0,00	0,00	0,00	0,00	0,00	0,00	845.770,26	100,00%
2 GASTOS CORRIENTES EN BIENES Y SERVICIOS	417.954,25	0,00	0,00	0,00	0,00	0,00	0,00	417.954,25	100,00%
3 GASTOS FINANCIEROS	82.753,96	0,00	0,00	0,00	0,00	0,00	0,00	82.753,96	100,00%
4 TRANSFERENCIAS CORRIENTES	620.344,91	0,00	0,00	0,00	0,00	0,00	0,00	620.344,91	100,00%
5 FONDO DE CONTINGENCIA Y OTROS IMPREVISTOS	1.000,00	0,00	0,00	0,00	0,00	0,00	0,00	1.000,00	100,00%
6 INVERSIONES REALES	131.977,10	0,00	0,00	0,00	0,00	0,00	0,00	131.977,10	100,00%
7 TRANSFERENCIAS DE CAPITAL	82.486,95	0,00	0,00	0,00	0,00	0,00	0,00	82.486,95	100,00%
8 ACTIVOS FINANCIEROS.	27.401,36	0,00	0,00	0,00	0,00	0,00	0,00	27.401,36	100,00%
9 PASIVOS FINANCIEROS.	254.903,73	0,00	0,00	0,00	0,00	0,00	0,00	254.903,73	100,00%
TOTAL:	2.464.592,52	0,00	0,00	0,00	0,00	0,00	0,00	2.464.592,52	100,00%

JUEVES, 16 DE FEBRERO DE 2017 - BOC NÚM. 33

EJERCICIO 2017	PRESUPUESTO 2017
FECHA CONTABLE DESDE 01/01/2017	HASTA 31/01/2017

Estado Contable: 11. Página 1 de 2

COMUNIDAD AUTÓNOMA DE CANTABRIA
ESTADO DE MODIFICACIONES DEL PRESUPUESTO DE GASTOS
DISTRIBUCIÓN POR ARTÍCULOS



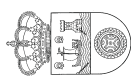
ARTÍCULO	CREDITO INICIAL (1)	EXTRAORD. Y SUPLEM. (2)	AMPLIACION DE CRED. (3)	INCORPORAC. DE REMAN. (4)	TRANSFER. DE CRED. (5)	GENERAC. DE CRED. (6)	OTRAS MODIF. (7)	CREDITO DEFINITIVO (8)	Moneda: MILES DE EUROS (8 - 1) / (1) %	(8) / (1) %
10 ALTOS CARGOS	4.878,60	0,00	0,00	0,00	0,00	0,00	0,00	4.878,60	0,00%	100,00%
11 PERSONAL EVENTUAL	982,97	0,00	0,00	0,00	0,00	0,00	0,00	982,97	0,00%	100,00%
12 FUNCIONARIOS Y ESTATUTARIOS	598.366,99	0,00	0,00	0,00	0,00	0,00	0,00	598.366,99	0,00%	100,00%
13 LABORALES	44.941,76	0,00	0,00	0,00	0,00	0,00	0,00	44.941,76	0,00%	100,00%
14 OTRO PERSONAL	14.430,42	0,00	0,00	0,00	0,00	0,00	0,00	14.430,42	0,00%	100,00%
15 INCENTIVOS AL RENDIMIENTO	41.572,54	0,00	0,00	0,00	0,00	0,00	0,00	41.572,54	0,00%	100,00%
16 CUOTAS, PRESTACIONES Y GASTOS SOCIALES A CARGO DEL EMPLEADOR	140.596,97	0,00	0,00	0,00	0,00	0,00	0,00	140.596,97	0,00%	100,00%
20 ARRENDAMIENTOS Y CANONES	9.518,09	0,00	0,00	0,00	0,00	0,00	0,00	9.518,09	0,00%	100,00%
21 REPARACIONES, MANTENIMIENTO Y CONSERVACION	12.640,87	0,00	0,00	0,00	0,00	0,00	0,00	12.640,87	0,00%	100,00%
22 MATERIAL, SUMINISTROS Y OTROS	362.907,22	0,00	0,00	0,00	0,00	0,00	0,00	362.907,22	0,00%	100,00%
23 INDEMNIZ. POR RAZON SERVICIO	3.647,07	0,00	0,00	0,00	0,00	0,00	0,00	3.647,07	0,00%	100,00%
24 GASTOS DE PUBLICACIONES	100,50	0,00	0,00	0,00	0,00	0,00	0,00	100,50	0,00%	100,00%
26 ASISTENCIA SANITARIA CON MEDIOS AJENOS	29.140,50	0,00	0,00	0,00	0,00	0,00	0,00	29.140,50	0,00%	100,00%
31 DE PRESTAMOS EN MONEDA NACIONAL	82.502,54	0,00	0,00	0,00	0,00	0,00	0,00	82.502,54	0,00%	100,00%
35 INTERESES DE DEMORA Y OTROS GASTOS FINANCIEROS	251,42	0,00	0,00	0,00	0,00	0,00	0,00	251,42	0,00%	100,00%
40 A LA ADMINISTRACION DEL ESTADO	777,49	0,00	0,00	0,00	0,00	0,00	0,00	777,49	0,00%	100,00%
41 A ORGANISMOS AUTONOMOS	4.723,02	0,00	0,00	0,00	0,00	0,00	0,00	4.723,02	0,00%	100,00%
43 A AGENCIAS ESTATALES Y OTROS ORGANISMOS PUBLICOS	3,02	0,00	0,00	0,00	0,00	0,00	0,00	3,02	0,00%	100,00%
44 EMPRESARIALES, FUNDACIONES Y RESTO DE EMPRESARIALES AUTONOMAS	114.859,20	0,00	0,00	0,00	0,00	0,00	0,00	114.859,20	0,00%	100,00%
45 A COMUNIDADES AUTONOMAS	900,00	0,00	0,00	0,00	0,00	0,00	0,00	900,00	0,00%	100,00%
46 A ENTIDADES LOCALES	70.960,22	0,00	0,00	0,00	0,00	0,00	0,00	70.960,22	0,00%	100,00%
47 A EMPRESAS PRIVADAS	28.880,30	0,00	0,00	0,00	0,00	0,00	0,00	28.880,30	0,00%	100,00%
48 A FAMILIAS E INSTITUCIONES SIN FINES DE LUCRO	399.211,66	0,00	0,00	0,00	0,00	0,00	0,00	399.211,66	0,00%	100,00%
49 AL EXTERIOR	30,00	0,00	0,00	0,00	0,00	0,00	0,00	30,00	0,00%	100,00%
50 DOTACION AL FONDO DE CONTINGENCIA	1.000,00	0,00	0,00	0,00	0,00	0,00	0,00	1.000,00	0,00%	100,00%
60 INVERSION NUEVA EN INFRAESTRUCTURA Y BIENES DESTINADOS AL USO GENERAL	66.413,80	0,00	0,00	0,00	0,00	0,00	0,00	66.413,80	0,00%	100,00%
61 INVERSION DE REPOSICION EN INFRAESTRUCTURA Y BIENES DESTINADOS AL USO	22.545,10	0,00	0,00	0,00	0,00	0,00	0,00	22.545,10	0,00%	100,00%
62 INVERSION NUEVA ASOCIADA AL FUNCIONAMIENTO OPERATIVO DE LOS SERVICIOS	9.117,27	0,00	0,00	0,00	0,00	0,00	0,00	9.117,27	0,00%	100,00%

JUEVES, 16 DE FEBRERO DE 2017 - BOC NÚM. 33

EJERCICIO	PRESUPUESTO
2017	2017
FECHA CONTABLE	HASTA
DESDE	31/01/2017
01/01/2017	

Estado Contable: 11. Página 2 de 2

COMUNIDAD AUTÓNOMA DE CANTABRIA
ESTADO DE MODIFICACIONES DEL PRESUPUESTO DE GASTOS
DISTRIBUCIÓN POR ARTÍCULOS



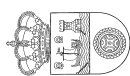
ARTÍCULO	CRÉDITO INICIAL (1)	EXTRAORD. Y SUPLEM. (2)	AMPLIACIÓN DE CRÉD. (3)	INGORPORAC. DE REMAN. (4)	TRANSFER. DE CRÉD. (5)	GENERAC. DE CRÉD. (6)	OTRAS MODIF. (7)	CRÉDITO DEFINITIVO (8)	Moneda: MILES DE EUROS	
									(8 - 1) / (1) %	(8) / (1) %
63	16.831,94	0,00	0,00	0,00	0,00	0,00	0,00	16.831,94	0,00%	100,00%
64	17.068,99	0,00	0,00	0,00	0,00	0,00	0,00	17.068,99	0,00%	100,00%
70	0,00	0,00	0,00	0,00	0,00	0,00	0,00	0,00	0,00%	0,00%
71	402,90	0,00	0,00	0,00	0,00	0,00	0,00	402,90	0,00%	100,00%
73	0,00	0,00	0,00	0,00	0,00	0,00	0,00	0,00	0,00%	0,00%
74	23.175,22	0,00	0,00	0,00	0,00	0,00	0,00	23.175,22	0,00%	100,00%
76	22.765,20	0,00	0,00	0,00	0,00	0,00	0,00	22.765,20	0,00%	100,00%
77	25.430,37	0,00	0,00	0,00	0,00	0,00	0,00	25.430,37	0,00%	100,00%
78	10.694,27	0,00	0,00	0,00	0,00	0,00	0,00	10.694,27	0,00%	100,00%
79	19,00	0,00	0,00	0,00	0,00	0,00	0,00	19,00	0,00%	100,00%
82	61,00	0,00	0,00	0,00	0,00	0,00	0,00	61,00	0,00%	100,00%
85	27.250,36	0,00	0,00	0,00	0,00	0,00	0,00	27.250,36	0,00%	100,00%
86	90,00	0,00	0,00	0,00	0,00	0,00	0,00	90,00	0,00%	100,00%
91	254.903,73	0,00	0,00	0,00	0,00	0,00	0,00	254.903,73	0,00%	100,00%
TOTAL:	2.464.592,52	0,00	0,00	0,00	0,00	0,00	0,00	2.464.592,52	0,00%	100,00%

JUEVES, 16 DE FEBRERO DE 2017 - BOC NÚM. 33

EJERCICIO 2017	PRESUPUESTO 2017
DESDE 01/01/2017	HASTA 31/01/2017

Estado Contable: 12. Página 1 de 1

COMUNIDAD AUTÓNOMA DE CANTABRIA
ESTADO DE EJECUCIÓN DEL PRESUPUESTO DE GASTOS
DISTRIBUCIÓN POR SECCIONES



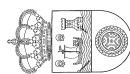
SECCIÓN	CRÉDITO DEFINITIVO (1)	RETENCIÓN PARA GASTAR (2)	AUTORIZACIÓN (3)	DISPOSICIÓN (4)	OBLIGACIÓN (5)	Moneda: MILES DE EUROS			
						(2) / (1) %	(3) / (1) %	(4) / (1) %	(5) / (1) %
01 PARLAMENTO DE CANTABRIA	7.445,40	1.861,35	1.861,35	1.861,35	1.861,35	25,00%	25,00%	25,00%	25,00%
02 CONSEJERIA DE PRESIDENCIA Y JUSTICIA	99.087,42	14.173,85	13.269,98	13.040,50	2.739,20	14,30%	13,39%	13,16%	2,76%
03 CONSEJERIA DE UNIVERSIDADES E INVEST. MEDIO AMBIENTE Y POLITICA SOCIAL	185.979,88	69.884,97	68.822,38	68.257,23	768,94	37,57%	37,00%	36,70%	0,41%
04 CONSEJERIA DE OBRAS PUBLICAS Y VIVIENDA	85.666,61	51.215,89	41.515,60	27.042,67	586,71	59,78%	48,46%	31,56%	0,68%
05 CONSEJERIA DE MEDIO RURAL, PESCA Y ALIMENTACIÓN	70.516,60	15.382,49	14.678,56	12.617,35	1.527,00	21,78%	20,81%	17,89%	2,16%
06 CONSEJERIA DE ECONOMIA, HACIENDA Y EMPLEO	50.486,74	6.241,96	5.971,38	5.925,38	451,40	12,36%	11,82%	11,73%	0,89%
07 CONSEJERIA DE MEDIO AMBIENTE, ORDENACIÓN DEL TERRITORIO Y URBANISMO	0,00	0,00	0,00	0,00	0,00	0,00%	0,00%	0,00%	0,00%
08 CONSEJERIA DE EDUCACION, CULTURA Y DEPORTE	462.315,69	100.025,80	27.751,86	27.589,18	27.589,18	21,63%	6,00%	5,96%	5,96%
09 CONSEJERIA DE SANIDAD	18.599,47	1.211,50	969,48	951,20	582,44	6,51%	5,21%	5,11%	3,02%
10 SERVICIO CANTABRO DE SALUD	787.158,63	200.082,73	109.638,56	96.998,03	75.542,18	25,41%	13,92%	12,32%	9,59%
11 CONSEJERIA DE INNOVACION, INDUSTRIA, TURISMO Y COMERCIO	61.046,50	12.099,91	12.002,53	11.052,53	393,49	19,82%	19,66%	18,10%	0,64%
12 SERVICIO CANTABRO DE EMPLEO	93.691,37	17.382,83	17.246,14	17.173,14	407,92	18,53%	18,40%	18,32%	0,43%
13 DEUDA PUBLICA	329.892,00	299.209,65	299.206,65	299.206,65	4.721,58	90,69%	90,69%	90,69%	1,43%
14 INSTITUTO CANTABRO DE SEGURIDAD Y SALUD EN EL TRABAJO	2.080,88	152,07	130,34	130,34	77,89	7,30%	6,26%	6,26%	3,74%
15 INSTITUTO CANTABRO DE SERVICIOS SOCIALES	210.625,34	131.599,28	131.075,76	130.773,78	7.286,57	62,48%	62,23%	62,08%	3,44%
TOTAL:	2.464.592,52	920.494,27	744.142,54	712.619,32	124.495,65	37,34%	30,19%	28,91%	5,05%

JUEVES, 16 DE FEBRERO DE 2017 - BOC NÚM. 33

EJERCICIO 2017	PRESUPUESTO 2017
DESDE 01/01/2017	HASTA 31/01/2017

Estado Contable: 13. Página 1 de 1

COMUNIDAD AUTÓNOMA DE CANTABRIA
ESTADO DE EJECUCIÓN DEL PRESUPUESTO DE GASTOS
DISTRIBUCIÓN POR ÁREAS DE GASTOS



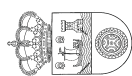
ÁREA DE GASTOS	CRÉDITO DEFINITIVO (1)	RETENCIÓN PARA GASTAR (2)	AUTORIZACIÓN (3)	DISPOSICIÓN (4)	OBLIGACIÓN (5)	Moneda: MILES DE EUROS			
						(2) / (1) %	(3) / (1) %	(4) / (1) %	(5) / (1) %
1 SERVICIOS PÚBLICOS BÁSICOS	43.377,37	5.354,42	5.235,44	5.025,48	1.581,10	12,34%	12,06%	11,58%	3,64%
2 ACTUACIONES DE PROTECCIÓN Y PROMOCIÓN SOCIAL	333.963,11	157.926,12	152.924,96	152.046,58	8.088,97	47,28%	45,79%	45,52%	2,42%
3 PRODUCCIÓN DE BIENES PÚBLICOS DE CARÁCTER PREFERENTE	1.357.541,65	307.199,85	144.240,71	131.419,23	103.657,73	22,62%	10,62%	9,66%	7,63%
4 ACTUACIONES DE CARÁCTER ECONÓMICO	335.793,15	143.593,61	136.075,24	118.507,37	3.238,69	42,76%	40,52%	35,29%	0,96%
9 ACTUACIONES DE CARÁCTER GENERAL	393.917,24	306.420,27	305.666,20	305.620,66	7.929,36	77,78%	77,59%	77,59%	2,01%
TOTAL:	2.464.592,52	920.494,27	744.142,54	712.619,32	124.495,85	37,34%	30,19%	28,91%	5,05%

JUEVES, 16 DE FEBRERO DE 2017 - BOC NÚM. 33

EJERCICIO 2017	PRESPUESTO 2017
DESDE 01/01/2017	HASTA 31/01/2017

Estado Contable: 14. Página 1 de 1

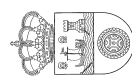
COMUNIDAD AUTÓNOMA DE CANTABRIA
ESTADO DE EJECUCIÓN DEL PRESUPUESTO DE GASTOS
DISTRIBUCIÓN POR POLÍTICA DE GASTOS



POLÍTICA DE GASTOS	CRÉDITO DEFINITIVO (1)	RETENCIÓN PARA GASTAR (2)	AUTORIZACIÓN (3)	DISPOSICIÓN (4)	OBLIGACIÓN (5)	Moneda: MILES DE EUROS				
						(2) / (1) %	(3) / (1) %	(4) / (1) %	(5) / (1) %	
11 JUSTICIA	29.252,35	3.326,56	3.224,60	3.050,67	1.519,88	11,37%	11,02%	10,42%	5,19%	
13 SEGURIDAD CIUDADANA E INSTITUCIONES PENITENCIARIAS	12.306,03	1.951,03	1.938,20	1.938,20	44,78	15,85%	15,75%	15,75%	0,36%	
14 POLÍTICA EXTERIOR	1.818,99	76,84	72,63	36,61	16,44	4,22%	3,99%	2,01%	0,90%	
23 SERVICIOS SOCIALES Y PROMOCION SOCIAL	218.390,96	133.133,65	132.579,79	131.776,41	7.502,30	60,96%	60,70%	60,33%	3,43%	
24 FOMENTO DEL EMPLEO	93.691,37	17.362,83	17.248,14	17.173,14	407,92	18,53%	18,40%	18,32%	0,43%	
26 ACCESO A LA VIVIENDA Y FOMENTO DE LA EDIFICACION	21.880,79	7.429,64	3.097,03	3.097,03	178,75	33,95%	14,15%	14,15%	0,81%	
31 SANIDAD	805.758,10	201.304,23	110.608,03	97.949,23	76.104,63	24,98%	13,72%	12,15%	9,44%	
32 EDUCACION	527.428,34	105.493,88	33.306,23	33.306,23	27.391,33	20,00%	6,31%	6,31%	5,19%	
33 CULTURA	24.355,21	401,74	324,45	161,77	161,77	1,64%	1,33%	0,66%	0,66%	
41 AGRICULTURA PESCA Y ALIMENTACION	44.483,36	11.474,74	11.211,10	9.808,12	782,98	25,79%	22,04%	22,04%	1,76%	
42 INDUSTRIA Y ENERGIA	26.475,47	8.921,59	8.864,33	8.414,33	237,49	33,69%	33,48%	31,78%	0,89%	
43 COMERCIO TURISMO Y PYMES	16.787,77	139,06	126,86	126,86	46,30	0,82%	0,75%	0,75%	0,27%	
45 INFRAESTRUCTURAS	211.645,45	115.945,06	109.094,33	93.899,43	1.803,00	54,78%	51,54%	44,36%	0,85%	
46 INVESTIGACION, DESARROLLO E INNOVACION	4.070,63	1.506,14	1.494,71	994,71	45,71	37,00%	36,71%	24,43%	1,12%	
49 OTRAS ACTUACIONES DE CARACTER ECONOMICO	32.330,47	5.607,01	5.283,92	5.263,93	323,21	17,34%	16,34%	16,28%	0,99%	
91 ALTA DIRECCION	9.302,91	2.037,55	2.014,56	2.014,56	1.949,92	21,90%	21,65%	21,65%	20,86%	
92 SERVICIOS DE CARACTER GENERAL	37.652,56	4.659,50	3.998,42	3.952,88	990,94	12,37%	10,61%	10,49%	2,63%	
93 ADMINISTRACION FINANCIERA Y TRIBUTARIA	17.069,78	513,58	446,58	446,58	266,92	3,00%	2,61%	2,61%	1,56%	
95 DEUDA PUBLICA	329.892,00	299.209,65	299.206,65	299.206,65	4.721,58	90,69%	90,69%	90,69%	1,43%	
TOTAL:	2.464.592,52	920.494,27	744.142,54	712.619,32	124.485,85	37,34%	30,19%	28,91%	5,05%	

JUEVES, 16 DE FEBRERO DE 2017 - BOC NÚM. 33

COMUNIDAD AUTÓNOMA DE CANTABRIA
ESTADO DE EJECUCIÓN DEL PRESUPUESTO DE GASTOS
DISTRIBUCIÓN POR CAPITULOS



EJERCICIO	PRESUPUESTO
2017	2017
FECHA CONTABLE	
DESDE	HASTA
01/07/2017	31/01/2017

Estado Contable: 15. Página 1 de 1

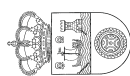
CAPITULO	CRÉDITO DEFINITIVO (1)	RETENCIÓN PARA GASTAR (2)	AUTORIZACIÓN (3)	DISPOSICIÓN (4)	OBLIGACIÓN (5)	Moneda: MILES DE EUROS			
						(2) / (1) %	(3) / (1) %	(4) / (1) %	(5) / (1) %
1 GASTOS DE PERSONAL	845.770,26	63.983,95	59.218,29	59.218,29	58.946,59	7,00%	7,00%	7,00%	6,96%
2 GASTOS CORRIENTES EN BIENES Y SERVICIOS	417.954,25	197.597,91	107.713,53	95.981,12	528,73	47,27%	25,77%	22,96%	0,12%
3 GASTOS FINANCIEROS	82.753,96	51.136,17	51.136,17	51.136,17	4.721,58	61,79%	61,79%	61,79%	5,70%
4 TRANSFERENCIAS CORRIENTES	620.344,91	271.526,73	198.901,11	188.752,21	59.891,64	43,77%	32,06%	32,03%	9,65%
5 FONDO DE CONTINGENCIA Y OTROS IMPREVISTOS	1.000,00	0,00	0,00	0,00	0,00	0,00%	0,00%	0,00%	0,00%
6 INVERSIONES REALES	131.977,10	56.280,07	48.215,24	30.831,34	407,31	42,64%	36,53%	23,36%	0,30%
7 TRANSFERENCIAS DE CAPITAL	82.486,95	27.757,56	26.746,30	24.488,29	0,00	33,65%	32,42%	29,68%	0,00%
8 ACTIVOS FINANCIEROS.	27.401,36	61,00	61,00	61,00	0,00	0,22%	0,22%	0,22%	0,00%
9 PASIVOS FINANCIEROS.	254.903,73	252.150,90	252.150,90	252.150,90	0,00	98,92%	98,92%	98,92%	0,00%
TOTAL:	2.464.592,52	920.484,27	744.142,54	712.619,32	124.495,85	37,34%	30,19%	28,91%	5,05%

JUEVES, 16 DE FEBRERO DE 2017 - BOC NÚM. 33

EJERCICIO 2017	PRESUPUESTO 2017
DESDE 01/01/2017	HASTA 31/01/2017

Estado Contable: 16. Página 1 de 2

COMUNIDAD AUTÓNOMA DE CANTABRIA
ESTADO DE EJECUCIÓN DEL PRESUPUESTO DE GASTOS
DISTRIBUCIÓN POR ARTÍCULOS



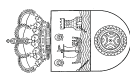
ARTÍCULO	CRÉDITO DEFINITIVO (1)	RETENCIÓN PARA GASTAR (2)	AUTORIZACIÓN (3)	DISPOSICIÓN (4)	OBLIGACIÓN (5)	Mone dr: MILES DE EUROS				
						(2) / (1) %	(3) / (1) %	(4) / (1) %	(5) / (1) %	(5) / (4) %
10 ALTOS CARGOS	4.878,60	535,65	535,65	535,65	535,65	10,97%	10,97%	10,97%	10,97%	10,97%
11 PERSONAL EVENTUAL	982,97	138,02	138,02	138,02	138,02	14,04%	14,04%	14,04%	14,04%	14,04%
12 FUNCIONARIOS Y ESTATUTARIOS	599.386,99	46.295,34	46.295,34	46.295,34	46.295,34	7,73%	7,73%	7,73%	7,73%	7,73%
13 LABORALES	44.941,76	3.088,68	3.088,68	3.088,68	3.088,68	6,87%	6,87%	6,87%	6,87%	6,87%
14 OTRO PERSONAL	14.430,42	1.198,26	1.198,26	1.198,26	1.198,26	8,30%	8,30%	8,30%	8,30%	8,30%
15 INCENTIVOS AL RENDIMIENTO	41.572,54	3.537,97	3.537,97	3.537,97	3.537,97	8,51%	8,51%	8,51%	8,51%	8,51%
16 CUOTAS, PRESTACIONES Y GASTOS SOCIALES A CARGO DEL EMPLEADOR	140.596,97	9.190,03	4.424,38	4.424,38	4.152,68	6,53%	3,14%	3,14%	2,95%	2,95%
20 REPARACIONES, MANTENIMIENTO Y CONSERVACION	9.518,09	6.068,83	5.352,09	5.352,09	2,75	63,76%	56,23%	56,23%	0,02%	0,02%
21 ARRENDAMIENTOS Y CANONES	12.640,87	6.837,94	2.446,08	2.282,59	29,00	54,09%	19,35%	17,89%	0,22%	0,22%
22 MATERIAL, SUMINISTROS Y OTROS	362.907,22	166.028,35	90.074,16	82.474,51	254,56	45,74%	24,82%	22,72%	0,07%	0,07%
23 INDEMNIZ. POR RAZON SERVICIO	3.647,07	232,49	209,28	170,01	170,01	6,37%	5,73%	4,66%	4,66%	4,66%
24 GASTOS DE PUBLICACIONES	100,50	0,75	0,75	0,75	0,75	0,74%	0,74%	0,74%	0,74%	0,74%
26 ASISTENCIA SANITARIA CON MEDIOS AJENOS	29.140,50	18.429,54	9.631,18	5.721,18	71,67	63,24%	33,05%	19,63%	0,24%	0,24%
31 DE PRESTAMOS EN MONEDA NACIONAL	82.502,54	51.136,17	51.136,17	51.136,17	4.721,58	61,98%	61,98%	61,98%	5,72%	5,72%
35 INTERESES DE DEMORA Y OTROS GASTOS FINANCIEROS	251,42	0,00	0,00	0,00	0,00	0,00%	0,00%	0,00%	0,00%	0,00%
40 A LA ADMINISTRACION DEL ESTADO	777,49	0,28	0,28	0,28	0,28	0,03%	0,03%	0,03%	0,03%	0,03%
41 A ORGANISMOS AUTONOMOS	4.723,02	0,00	0,00	0,00	0,00	0,00%	0,00%	0,00%	0,00%	0,00%
43 A AGENCIAS ESTATALES Y OTROS ORGANISMOS PUBLICOS	3,02	0,00	0,00	0,00	0,00	0,00%	0,00%	0,00%	0,00%	0,00%
44 A SOCIEDADES, ENTIDADES PUBLICAS EMPRESARIALES, FUNDACIONES Y RESTO DE A COMUNIDADES AUTONOMAS	114.859,20	4.295,14	4.295,14	4.295,14	50,00	3,73%	3,73%	3,73%	0,04%	0,04%
45 A ENTIDADES LOCALES	900,00	0,00	0,00	0,00	0,00	0,00%	0,00%	0,00%	0,00%	0,00%
46 A EMPRESAS PRIVADAS	70.960,22	0,89	0,89	0,89	0,89	0,00%	0,00%	0,00%	0,00%	0,00%
47 A EMPRESAS PRIVADAS	28.880,30	225,90	193,45	128,45	0,00	0,78%	0,66%	0,44%	0,00%	0,00%
48 A FAMILIAS E INSTITUCIONES SIN FINES DE LUCRO	399,211,66	267.004,51	194.411,35	194.327,45	59.890,46	66,88%	48,69%	48,69%	14,98%	14,98%
49 AL EXTERIOR	30,00	0,00	0,00	0,00	0,00	0,00%	0,00%	0,00%	0,00%	0,00%
50 DOTACION AL FONDO DE CONTINGENCIA	1.000,00	0,00	0,00	0,00	0,00	0,00%	0,00%	0,00%	0,00%	0,00%
60 INVERSION NUEVA EN INFRAESTRUCTURA Y BIENES DESTINADOS AL USO GENERAL	66.413,80	31.582,37	26.093,59	18.361,94	379,44	47,55%	39,28%	27,64%	0,57%	0,57%
61 INVERSION DE REPOSICION EN INFRAESTRUCTURA Y BIENES DESTINADOS AL USO	22.545,10	12.205,26	11.627,92	4.506,82	0,00	54,13%	51,57%	19,99%	0,00%	0,00%

JUEVES, 16 DE FEBRERO DE 2017 - BOC NÚM. 33

EJERCICIO	PRESUPUESTO
2017	2017
FECHA CONTABLE	
DESDE	HASTA
01/01/2017	31/01/2017

Estado Contable: 16. Página 2 de 2

COMUNIDAD AUTÓNOMA DE CANTABRIA
ESTADO DE EJECUCIÓN DEL PRESUPUESTO DE GASTOS
DISTRIBUCIÓN POR ARTÍCULOS



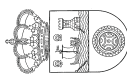
ARTÍCULO	CRÉDITO DEFINITIVO (1)	RETENCIÓN PARA GASTAR (2)	AUTORIZACIÓN (5)	DISPOSICIÓN (4)	OBLIGACIÓN (5)	Moneda: MILES DE EUROS				
						(2) / (1) %	(3) / (1) %	(4) / (1) %	(5) / (1) %	(5) / (1) %
62	9.117,27	3.050,81	2.119,02	1.835,42	13,00	23,24%	33,46%	20,13%	0,14%	
63	16.831,94	3.936,08	2.915,84	1.448,09	13,63	17,32%	23,38%	8,60%	0,08%	
64	17.088,99	5.505,55	5.458,87	4.679,08	1,25	31,98%	32,25%	27,41%	0,00%	
70	0,00	0,00	0,00	0,00	0,00	0,00%	0,00%	0,00%	0,00%	
71	402,90	0,00	0,00	0,00	0,00	0,00%	0,00%	0,00%	0,00%	
73	0,00	0,00	0,00	0,00	0,00	0,00%	0,00%	0,00%	0,00%	
74	23.175,22	908,42	908,42	908,42	0,00	3,91%	3,91%	3,91%	0,00%	
76	22.765,20	14.343,00	14.343,00	13.793,00	0,00	63,00%	63,00%	60,58%	0,00%	
77	25.430,37	9.530,59	9.515,52	7.807,50	0,00	37,41%	37,47%	30,70%	0,00%	
78	10.694,27	2.975,55	1.979,36	1.979,36	0,00	27,82%	27,82%	18,50%	0,00%	
79	19,00	0,00	0,00	0,00	0,00	0,00%	0,00%	0,00%	0,00%	
82	61,00	61,00	61,00	61,00	0,00	100,00%	100,00%	100,00%	0,00%	
85	27.250,36	0,00	0,00	0,00	0,00	0,00%	0,00%	0,00%	0,00%	
86	90,00	0,00	0,00	0,00	0,00	0,00%	0,00%	0,00%	0,00%	
91	254.903,73	252.150,90	252.150,90	252.150,90	0,00	98,92%	98,92%	98,92%	0,00%	
TOTAL:	2.464.592,52	920.494,27	744.142,54	712.619,32	124.495,85	30,19%	37,34%	28,91%	5,05%	

JUEVES, 16 DE FEBRERO DE 2017 - BOC NÚM. 33

EJERCICIO	2017	PRESUPUESTO	2017
FECHA CONTABLE	DESDE	HASTA	
	01/01/2017	31/01/2017	

Estado Contable: 17. Página 1 de 1

COMUNIDAD AUTÓNOMA DE CANTABRIA
ESTADO DE CUMPLIMIENTO DEL PRESUPUESTO DE GASTOS
DISTRIBUCIÓN POR SECCIONES



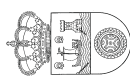
SECCIÓN	Miles de Euros								
	OBLIGACIONES (1)	PAGOS ORDENADOS (2)	PAGOS REALIZADOS (3)	REINTEGROS (4)	PAGOS NETOS (5)	(2) / (1) %	(3) / (1) %	(4) / (1) %	(5) / (1) %
01 PARLAMENTO DE CANTABRIA	1.861,35	1.861,35	0,00	0,00	0,00	100,00%	0,00%	0,00%	0,00%
02 CONSEJERIA DE PRESIDENCIA Y JUSTICIA	2.739,20	2.739,20	2.739,20	0,00	2.739,20	100,00%	100,00%	0,00%	100,00%
03 CONSEJERIA DE UNIVERSIDADES E INVEST. MEDIO AMBIENTE Y POLITICA SOCIAL	768,94	768,94	768,94	0,00	768,94	100,00%	100,00%	0,00%	100,00%
04 CONSEJERIA DE OBRAS PUBLICAS Y VIVIENDA	586,71	586,71	586,71	0,00	586,71	100,00%	100,00%	0,00%	100,00%
05 CONSEJERIA DE MEDIO RURAL, PESCA Y ALIMENTACION	1.527,00	1.527,00	1.527,00	0,00	1.527,00	100,00%	100,00%	0,00%	100,00%
06 CONSEJERIA DE ECONOMIA, HACIENDA Y EMPLEO	451,40	451,40	451,40	0,00	451,40	100,00%	100,00%	0,00%	100,00%
07 CONSEJERIA DE MEDIO AMBIENTE, ORDENACION DEL TERRITORIO Y URBANISMO	0,00	0,00	0,00	0,00	0,00	0,00%	0,00%	0,00%	0,00%
08 CONSEJERIA DE EDUCACION, CULTURA Y DEPORTE	27.589,18	27.589,18	27.589,18	0,00	27.589,18	100,00%	100,00%	0,00%	100,00%
09 CONSEJERIA DE SANIDAD	562,44	562,44	562,44	0,00	562,44	100,00%	100,00%	0,00%	100,00%
10 SERVICIO CANTABRO DE SALUD	75.542,18	75.463,33	63.014,50	0,00	63.014,50	99,90%	83,42%	0,00%	83,42%
11 CONSEJERIA DE INNOVACION, INDUSTRIA, TURISMO Y COMERCIO	393,49	393,49	393,49	0,00	393,49	100,00%	100,00%	0,00%	100,00%
12 SERVICIO CANTABRO DE EMPLEO	407,92	407,92	407,92	0,00	407,92	100,00%	100,00%	0,00%	100,00%
13 DEUDA PUBLICA	4.721,58	4.721,58	4.721,58	0,00	4.721,58	100,00%	100,00%	0,00%	100,00%
14 INSTITUTO CANTABRO DE SEGURIDAD Y SALUD EN EL TRABAJO	77,89	77,89	77,89	0,00	77,89	100,00%	100,00%	0,00%	100,00%
15 INSTITUTO CANTABRO DE SERVICIOS SOCIALES	7.239,90	7.239,90	7.239,47	0,00	7.239,47	99,63%	99,63%	0,00%	99,63%
16									
TOTAL:	124.495,85	124.390,33	110.079,72	0,00	110.079,72	99,92%	88,42%	0,00%	88,42%

JUEVES, 16 DE FEBRERO DE 2017 - BOC NÚM. 33

EJERCICIO 2017	PRESUPUESTO 2017
DESDE 01/01/2017	FECHA CONTABLE HASTA 31/01/2017

Estado Contable: 18. Página 1 de 1

COMUNIDAD AUTÓNOMA DE CANTABRIA
ESTADO DE CUMPLIMIENTO DEL PRESUPUESTO DE GASTOS
DISTRIBUCIÓN POR ÁREAS DE GASTOS

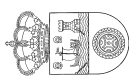


ÁREA DE GASTOS	OBLIGACIONES (1)	PAGOS ORDENADOS (2)	PAGOS REALIZADOS (3)	REINTEGROS (4)	PAGOS NETOS (5)	Moneda: MILES DE EUROS				
						(2) / (1) %	(3) / (1) %	(4) / (1) %	(5) / (1) %	(5) / (1) %
1 SERVICIOS PUBLICOS BASICOS	1.581,10	1.581,10	1.581,10	0,00	1.581,10	100,00%	100,00%	0,00%	0,00%	100,00%
2 ACTUACIONES DE PROTECCION Y PROMOCION SOCIAL	8.088,87	8.062,29	8.061,87	0,00	8.061,87	99,67%	99,66%	0,00%	0,00%	99,66%
3 PRODUCCION DE BIENES PUBLICOS DE CARACTER PREFERENTE	103.657,73	103.578,89	91.130,05	0,00	91.130,05	99,92%	87,91%	0,00%	0,00%	87,91%
4 ACTUACIONES DE CARACTER ECONOMICO	3.238,69	3.238,69	3.238,69	0,00	3.238,69	100,00%	100,00%	0,00%	0,00%	100,00%
9 ACTUACIONES DE CARACTER GENERAL	7.929,36	7.929,36	6.068,01	0,00	6.068,01	100,00%	76,53%	0,00%	0,00%	76,53%
TOTAL:	124.495,85	124.390,33	110.079,72	0,00	110.079,72	99,92%	88,42%	0,00%	0,00%	88,42%

JUEVES, 16 DE FEBRERO DE 2017 - BOC NÚM. 33

EJERCICIO	PRESUPUESTO
2017	2017
FECHA CONTABLE	
DESDE	HASTA
01/01/2017	31/01/2017

COMUNIDAD AUTÓNOMA DE CANTABRIA
ESTADO DE CUMPLIMIENTO DEL PRESUPUESTO DE GASTOS
DISTRIBUCIÓN POR POLÍTICA DE GASTOS



Estado Contable: 19. Página 1 de 1

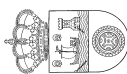
POLÍTICA DE GASTOS	OBLIGACIONES (1)	PAGOS ORDENADOS (2)	PAGOS REALIZADOS (3)	REINTEGROS (4)	PAGOS NETOS (5)	Moneda: MILES DE EUROS			
						(2) / (1) %	(3) / (1) %	(4) / (1) %	(5) / (1) %
11 JUSTICIA	1.519,88	1.519,88	1.519,88	0,00	1.519,88	100,00%	100,00%	0,00%	100,00%
13 SEGURIDAD CIUDADANA E INSTITUCIONES PENITENCIARIAS	44,78	44,78	44,78	0,00	44,78	100,00%	100,00%	0,00%	100,00%
14 POLÍTICA EXTERIOR	16,44	16,44	16,44	0,00	16,44	100,00%	100,00%	0,00%	100,00%
23 SERVICIOS SOCIALES Y PROMOCION SOCIAL	7.502,30	7.475,63	7.475,20	0,00	7.475,20	99,64%	99,64%	0,00%	99,64%
24 FOMENTO DEL EMPLEO	407,92	407,92	407,92	0,00	407,92	100,00%	100,00%	0,00%	100,00%
28 ACCESO A LA VIVIENDA Y FOMENTO DE LA EDIFICACION	178,75	178,75	178,75	0,00	178,75	100,00%	100,00%	0,00%	100,00%
31 SANIDAD	76.104,63	76.025,78	63.576,94	0,00	63.576,94	83,54%	83,54%	0,00%	83,54%
32 EDUCACION	27.391,33	27.391,33	27.391,33	0,00	27.391,33	100,00%	100,00%	0,00%	100,00%
33 CULTURA	161,77	161,77	161,77	0,00	161,77	100,00%	100,00%	0,00%	100,00%
41 AGRICULTURA-PESCA Y ALIMENTACION	782,98	782,98	782,98	0,00	782,98	100,00%	100,00%	0,00%	100,00%
42 INDUSTRIA Y ENERGIA	237,49	237,49	237,49	0,00	237,49	100,00%	100,00%	0,00%	100,00%
43 COMERCIO, TURISMO Y PYMES	46,30	46,30	46,30	0,00	46,30	100,00%	100,00%	0,00%	100,00%
45 INFRAESTRUCTURAS	1.803,00	1.803,00	1.803,00	0,00	1.803,00	100,00%	100,00%	0,00%	100,00%
46 INVESTIGACION, DESARROLLO E INNOVACION	45,71	45,71	45,71	0,00	45,71	100,00%	100,00%	0,00%	100,00%
49 OTRAS ACTUACIONES DE CARACTER ECONOMICO	323,21	323,21	323,21	0,00	323,21	100,00%	100,00%	0,00%	100,00%
91 ALTA DIRECCION	1.949,92	1.949,92	88,57	0,00	88,57	4,54%	4,54%	0,00%	4,54%
92 SERVICIOS DE CARACTER GENERAL	990,94	990,94	990,94	0,00	990,94	100,00%	100,00%	0,00%	100,00%
93 ADMINISTRACION FINANCIERA Y TRIBUTARIA	286,92	286,92	286,92	0,00	286,92	100,00%	100,00%	0,00%	100,00%
95 DEUDA PUBLICA	4.721,58	4.721,58	4.721,58	0,00	4.721,58	100,00%	100,00%	0,00%	100,00%
TOTAL:	124.495,85	124.390,33	110.079,72	0,00	110.079,72	99,92%	88,42%	0,00%	88,42%

JUEVES, 16 DE FEBRERO DE 2017 - BOC NÚM. 33

EJERCICIO	PRESUPUESTO
2017	2017
FECHA CONTABLE	
DESDE	HASTA
01/01/2017	31/01/2017

Estado Contable: 20. Página 1 de 1

COMUNIDAD AUTÓNOMA DE CANTABRIA
ESTADO DE CUMPLIMIENTO DEL PRESUPUESTO DE GASTOS
DISTRIBUCIÓN POR CAPITULOS



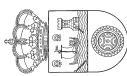
CAPITULO	Moneda: MILES DE EUROS								
	OBLIGACIONES (1)	PAGOS ORDENADOS (2)	PAGOS REALIZADOS (3)	REINTEGROS (4)	PAGOS NETOS (5)	(2) / (1) %	(3) / (1) %	(4) / (1) %	(5) / (1) %
1 GASTOS DE PERSONAL	58.946,59	58.946,59	57.971,79	0,00	57.971,79	100,00%	98,35%	0,00%	98,35%
2 GASTOS CORRIENTES EN BIENES Y SERVICIOS	528,73	449,88	101,88	0,00	101,88	85,09%	19,27%	0,00%	19,27%
3 GASTOS FINANCIEROS	4.721,58	4.721,58	4.721,58	0,00	4.721,58	100,00%	100,00%	0,00%	100,00%
4 TRANSFERENCIAS CORRIENTES	59.891,64	58.864,97	47.284,47	0,00	47.284,47	98,96%	78,95%	0,00%	78,95%
5 FONDO DE CONTINGENCIA Y OTROS IMPREVISTOS	0,00	0,00	0,00	0,00	0,00	0,00%	0,00%	0,00%	0,00%
6 INVERSIONES REALES	407,31	407,31	0,00	0,00	0,00	100,00%	0,00%	0,00%	0,00%
7 TRANSFERENCIAS DE CAPITAL	0,00	0,00	0,00	0,00	0,00	0,00%	0,00%	0,00%	0,00%
8 ACTIVOS FINANCIEROS.	0,00	0,00	0,00	0,00	0,00	0,00%	0,00%	0,00%	0,00%
9 PASIVOS FINANCIEROS.	0,00	0,00	0,00	0,00	0,00	0,00%	0,00%	0,00%	0,00%
TOTAL:	124.495,85	124.390,33	110.079,72	0,00	110.079,72	99,92%	88,42%	0,00%	88,42%

JUEVES, 16 DE FEBRERO DE 2017 - BOC NÚM. 33

EJERCICIO 2017	PRESUPUESTO 2017
DESDE 01/01/2017	HASTA 31/01/2017

Estado Contable: 21. Página 1 de 2

COMUNIDAD AUTÓNOMA DE CANTABRIA
ESTADO DE CUMPLIMIENTO DEL PRESUPUESTO DE GASTOS
DISTRIBUCIÓN POR ARTÍCULOS




ARTÍCULO	OBLIGACIONES (1)	PAGOS ORDENADOS (2)	PAGOS REALIZADOS (3)	REINTEGROS (4)	PAGOS NETOS (5)	Moneda: MILES DE EUROS			
						(2) / (1) %	(3) / (1) %	(4) / (1) %	(5) / (1) %
10 ALTOS CARGOS	535,65	535,65	291,90	0,00	291,90	100,00%	54,49%	0,00%	54,49%
11 PERSONAL EVENTUAL	138,02	138,02	59,77	0,00	59,77	100,00%	43,31%	0,00%	43,31%
12 FUNCIONARIOS Y ESTATUTARIOS	46.295,34	46.295,34	45.843,54	0,00	45.843,54	100,00%	99,02%	0,00%	99,02%
13 LABORALES	3.088,68	3.088,68	3.088,68	0,00	3.088,68	100,00%	100,00%	0,00%	100,00%
14 OTRO PERSONAL	1.198,26	1.198,26	1.198,26	0,00	1.198,26	100,00%	100,00%	0,00%	100,00%
15 INCENTIVOS AL RENDIMIENTO	3.537,97	3.537,97	3.537,72	0,00	3.537,72	100,00%	99,99%	0,00%	99,99%
16 CUOTAS, PRESTACIONES Y GASTOS SOCIALES A CARGO DEL EMPLEADOR, ARRENDAMIENTOS Y CANONES	4.152,68	4.152,68	3.951,93	0,00	3.951,93	100,00%	95,17%	0,00%	95,17%
20 REPARACIONES, MANTENIMIENTO Y CONSERVACION	29,00	29,00	0,00	0,00	0,00	100,00%	0,00%	0,00%	0,00%
21 MATERIAL, SUMINISTROS Y OTROS	254,56	247,38	57,62	0,00	57,62	97,18%	22,64%	0,00%	22,64%
23 INDEMNIZ. POR RAZON SERVICIO	170,01	170,01	44,26	0,00	44,26	100,00%	26,03%	0,00%	26,03%
24 GASTOS DE PUBLICACIONES	0,75	0,75	0,00	0,00	0,00	100,00%	0,00%	0,00%	0,00%
26 ASISTENCIA SANITARIA CON MEDIOS AJENOS	71,67	0,00	0,00	0,00	0,00	0,00%	0,00%	0,00%	0,00%
31 DE PRESTAMOS EN MONEDA NACIONAL	4.721,58	4.721,58	4.721,58	0,00	4.721,58	100,00%	100,00%	0,00%	100,00%
35 INTERESES DE DEMORA Y OTROS GASTOS FINANCIEROS	0,00	0,00	0,00	0,00	0,00	0,00%	0,00%	0,00%	0,00%
40 A LA ADMINISTRACION DEL ESTADO	0,28	0,28	0,00	0,00	0,00	100,00%	0,00%	0,00%	0,00%
41 A ORGANISMOS AUTONOMOS	0,00	0,00	0,00	0,00	0,00	0,00%	0,00%	0,00%	0,00%
43 A AGENCIAS ESTATALES Y OTROS ORGANISMOS PUBLICOS	0,00	0,00	0,00	0,00	0,00	0,00%	0,00%	0,00%	0,00%
44 A SOCIEDADES, ENTIDADES PUBLICAS, EMPRESARIALES, FUNDACIONES Y RESTO DE A COMUNIDADES AUTONOMAS	50,00	50,00	0,00	0,00	0,00	100,00%	0,00%	0,00%	0,00%
45 A ENTIDADES LOCALES	0,89	0,89	0,00	0,00	0,00	0,00%	0,00%	0,00%	0,00%
46 A EMPRESAS PRIVADAS	0,00	0,00	0,00	0,00	0,00	100,00%	0,00%	0,00%	0,00%
47 A FAMILIAS E INSTITUCIONES SIN FINES DE LUCRO	59.840,46	59.813,79	47.284,47	0,00	47.284,47	99,98%	79,02%	0,00%	79,02%
49 AL EXTERIOR	0,00	0,00	0,00	0,00	0,00	0,00%	0,00%	0,00%	0,00%
50 DOTACIÓN AL FONDO DE CONTINGENCIA	0,00	0,00	0,00	0,00	0,00	0,00%	0,00%	0,00%	0,00%
60 INVERSION NUEVA EN INFRAESTRUCTURA Y BIENES DESTINADOS AL USO GENERAL	379,44	379,44	0,00	0,00	0,00	100,00%	0,00%	0,00%	0,00%
61 INVERSION DE REPOSICION EN INFRAESTRUCTURA Y BIENES DESTINADOS AL USO	0,00	0,00	0,00	0,00	0,00	0,00%	0,00%	0,00%	0,00%
62 INVERSION NUEVA ASOCIADA AL FUNCIONAMIENTO OPERATIVO DE LOS SERVICIOS	13,00	13,00	0,00	0,00	0,00	100,00%	0,00%	0,00%	0,00%

JUEVES, 16 DE FEBRERO DE 2017 - BOC NÚM. 33

EJERCICIO	PRESUPUESTO
2017	2017
FECHA CONTABLE	
DESDE	HASTA
01/01/2017	31/01/2017

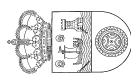
Estado Contable: 21. Página 2 de 2

COMUNIDAD AUTÓNOMA DE CANTABRIA
ESTADO DE CUMPLIMIENTO DEL PRESUPUESTO DE GASTOS
DISTRIBUCIÓN POR ARTÍCULOS



ARTÍCULO	OBLIGACIONES (1)	PAGOS ORDERADOS (2)	PAGOS REALIZADOS (3)	REINTEGROS (4)	PAGOS NETOS (5)	Moneda: MILES DE EUROS		
						(3) / (1) %	(4) / (1) %	(5) / (1) %
63 INVERSION DE REPOSICION ASOCIADA AL FUNCIONAMIENTO DE LA ADMINISTRACION DEL ESTADO	13,83	13,83	0,00	0,00	0,00	0,00%	0,00%	0,00%
64 GASTOS DE INVERSIONES DE CARACTER INMATERIAL	1,25	1,25	0,00	0,00	0,00	0,00%	0,00%	0,00%
70 A LA ADMINISTRACION DEL ESTADO	0,00	0,00	0,00	0,00	0,00	0,00%	0,00%	0,00%
71 A ORGANISMOS AUTONOMOS	0,00	0,00	0,00	0,00	0,00	0,00%	0,00%	0,00%
73 A AGENCIAS ESTATALES Y OTROS ORGANISMOS PUBLICOS	0,00	0,00	0,00	0,00	0,00	0,00%	0,00%	0,00%
74 A SOCIEDADES, ENTIDADES PUBLICAS	0,00	0,00	0,00	0,00	0,00	0,00%	0,00%	0,00%
76 EMPRESARIAS, FUNDACIONES Y RESTO DE ENTIDADES LOCALES	0,00	0,00	0,00	0,00	0,00	0,00%	0,00%	0,00%
77 A EMPRESAS PRIVADAS	0,00	0,00	0,00	0,00	0,00	0,00%	0,00%	0,00%
78 A FAMILIAS E INSTITUCIONES SIN FINES DE LUCRO	0,00	0,00	0,00	0,00	0,00	0,00%	0,00%	0,00%
79 AL EXTERIOR	0,00	0,00	0,00	0,00	0,00	0,00%	0,00%	0,00%
82 CONCESION DE PRESTAMOS AL SECTOR PUBLICO	0,00	0,00	0,00	0,00	0,00	0,00%	0,00%	0,00%
85 ADQUISICION DE ACCIONES Y PARTICIPACIONES DEL SEC	0,00	0,00	0,00	0,00	0,00	0,00%	0,00%	0,00%
86 ADQUISICION DE ACCIONES Y PARTICIPACIONES FUERA DEL SECTOR PUBLICO	0,00	0,00	0,00	0,00	0,00	0,00%	0,00%	0,00%
91 AMORTIZACION DE PRESTAMOS EN MONEDA NACIONAL	0,00	0,00	0,00	0,00	0,00	0,00%	0,00%	0,00%
TOTAL:	124.495,85	124.390,33	110.079,72	0,00	110.079,72	88,42%	88,42%	88,42%

JUEVES, 16 DE FEBRERO DE 2017 - BOC NÚM. 33



COMUNIDAD AUTÓNOMA DE CANTABRIA
INGRESOS PRESUPUESTARIOS DE EJERCICIOS CERRADOS
DISTRIBUCIÓN POR CAPÍTULOS

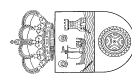
EJERCICIO CERRADOS	PRESUPUESTOS 2016 Y ANTERIORES
FECHA CONTABLE	FECHA CONTABLE
DESDE	HASTA
01/01/2017	31/01/2017

Estado Contable: 22. Página 1 de 1

CAPÍTULO	DERECHOS SALDO INICIAL	RECTIFICACIÓN AUMENTO	RECTIFICACIÓN DISMINUCIÓN	DERECHOS ANULADOS	DERECHOS A COBRAR	RECAUDADO	Moneda: MILES DE EUROS	
							PENDIENTE DE COBRAR	PENDIENTE DE COBRO
1 IMPUESTOS DIRECTOS Y COTIZACIONES SOCIALES								
2 IMPUESTOS INDIRECTOS								
3 TASAS, PRECIOS PÚBLICOS Y OTROS INGRESOS								
4 TRANSFERENCIAS CORRIENTES								
5 INGRESOS PATRIMONIALES								
6 ENAJENACIÓN DE INVERSIONES REALES								
7 TRANSFERENCIAS DE CAPITAL								
8 ACTIVOS FINANCIEROS								
9 PASIVOS FINANCIEROS								
TOTAL:								

PENDIENTE CIERRE DEFINITIVO 2016

JUEVES, 16 DE FEBRERO DE 2017 - BOC NÚM. 33



COMUNIDAD AUTÓNOMA DE CANTABRIA
GASTOS PRESUPUESTARIOS DE EJERCICIOS CERRADOS
DISTRIBUCIÓN POR CAPÍTULOS

EJERCICIO CERRADOS	PRESUPUESTOS 2016 Y ANTERIORES
DESD E	FECHA CONTABLE
01/01/2017	HASTA
	31/01/2017

Estado Contable: 23. Página 1 de 1

CAPÍTULO	OBLIGACIÓN SALDO INICIAL	RECTIFICACIÓN AUMENTO	RECTIFICACIÓN DISMINUCIÓN	TOTAL OBLIGACIONES	PAGO REALIZADO	PRESCRIPCIÓN	Moneda: MILES DE EUROS	
							OBLIGACIÓN PENDIENTE	OBLIGACIÓN PENDIENTE
1 GASTOS DE PERSONAL								
2 GASTOS CORRIENTES EN BIENES Y SERVICIOS								
3 GASTOS FINANCIEROS								
4 TRANSFERENCIAS CORRIENTES								
5 INGRESOS PATRIMONIALES								
6 INVERSIONES REALES								
7 TRANSFERENCIAS DE CAPITAL								
8 ACTIVOS FINANCIEROS.								
9 PASIVOS FINANCIEROS								
TOTAL:								


PENDIENTE CIERRE DEFINITIVO 2016

JUEVES, 16 DE FEBRERO DE 2017 - BOC NÚM. 33

EJERCICIO	2017	PRESUPUESTO
DESD E	01/01/2017	HASTA
HASTA	31/01/2017	

Estado Contable: 24, Página 1 de 1

COMUNIDAD AUTÓNOMA DE CANTABRIA
OPERACIONES NO PRESUPUESTARIAS
DISTRIBUCIÓN POR AGRUPACIONES



AGRUPACIÓN		SALDO INICIAL DEUDOR	SALDO INICIAL ACREEDOR	BAJAS Y PRESCRIPCIONES	PAGOS	COBROS	SALDO FINAL DEUDOR	SALDO FINAL ACREEDOR
10	DEUDORES							
11	PARTIDAS PENDIENTES DE APLICACION (PAGOS)							
20	ACREEDORES							
21	PARTIDAS PENDIENTES DE APLICACION (COBROS)							
23	SIN SALIDA MATERIAL DE FONDOS							
31	COBROS Y PAGOS POR CUENTA DE OTRAS OFICINAS							
32	REMESAS DE EFECTIVO							
40	VALORES							
50	MOVIMIENTOS INTERNOS TESORERIA							
51	TASAS							
52	TASAS							
60	OPERACIONES DE DEUDA PUBLICA							
65	TASAS							
90	IMPUESTOS INDIRECTOS SOPORTADOS							
91	IMPUESTOS INDIRECTOS REPERCUTIDOS							
99	FICTICIO							
TOTAL:								

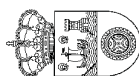
PENDIENTE CIERRE DEFINITIVO 2016

JUEVES, 16 DE FEBRERO DE 2017 - BOC NÚM. 33

COMUNIDAD AUTÓNOMA DE CANTABRIA
SITUACIÓN DE LA TESORERÍA

EJERCICIO	PRESUPUESTO
CORRIENTE	2017
FECHA CONTABLE	
DESDE	HASTA
01/01/2017	31/01/2017

Estado Contable 25. Página: 1 de 1



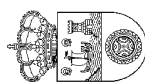
SALDO AL COMIENZO DEL EJERCICIO	CAJA	BANCOS E INSTITUCIONES DE CRÉDITO			TOTAL
		CUENTAS OPERATIVAS	CTAS. RESTRINGIDAS RECAUDACIÓN	CTAS. RESTRINGIDAS PAGOS	
	0,00	127.763,24	0,00	33.284,42	161.047,65
		COBROS			
		Presupuestarios		188.607,07	
		De Presupuestos Cerrados		3.608,89	
		No Presupuestarios		559.263,97	
		Total Cobros		751.479,93	
		Cuentas Restringidas (Sumas deudoras)		175.095,63	
		TOTAL COBROS Y CUENTAS RESTRINGIDAS			926.575,56
		PAGOS			
		Presupuestarios		110.079,72	
		De Presupuestos Cerrados		73.603,32	
		No Presupuestarios		570.367,35	
		Total Pagos		754.050,40	
		Cuentas Restringidas (Sumas acreedoras)		173.926,76	
		TOTAL PAGOS Y CUENTAS RESTRINGIDAS			927.979,15
		BANCOS E INSTITUCIONES DE CRÉDITO			
		CUENTAS OPERATIVAS	CTAS. RESTRINGIDAS RECAUDACIÓN	CTAS. RESTRINGIDAS PAGOS	CUENTAS FINANCIERAS
	0,00	125.192,77	0,00	34.451,29	0,00
SALDO A LA SITUACIÓN	0,00				159.644,06

JUEVES, 16 DE FEBRERO DE 2017 - BOC NÚM. 33

COMUNIDAD AUTÓNOMA DE CANTABRIA
SITUACIÓN DE LA DEUDA Y PRÉSTAMOS EN CIRCULACIÓN

EJERCICIO CORRIENTE	PRESUPUESTO 2017
FECHA CONTABLE	
DESDE	HASTA
01/01/2017	31/01/2017

Estado Contable 26. Página: 1 de 1



		Moneda: MILES DE EUROS			
	(1)	(2)	(3)	(4) = (3) - (2)	(5) = (1) + (4)
	SALDO VIVO EN CIRCULACIÓN AL COMIENZO DEL EJERCICIO	AMORTIZACIONES	PROGRAMA ANUAL DE ENDEUDAMIENTO	ENDEUDAMIENTO NETO	SALDO VIVO EN CIRCULACIÓN AL FINAL DEL PERIODO
DEUDA PÚBLICA (A)					
EMISIONES A CORTO PLAZO (B)					
En euros					
En monedas distintas del euro					
EMISIONES A LARGO PLAZO (C)					
En euros	0,00	0,00	0,00	0,00	0,00
En monedas distintas del euro					
TOTAL DEUDA PÚBLICA (A)	0,00	0,00	0,00	0,00	0,00
PRÉSTAMOS (A) (D)					
PRÉSTAMOS A CORTO PLAZO					
En euros	0,00	0,00	0,00	0,00	0,00
En monedas distintas del euro					
PRÉSTAMOS A LARGO PLAZO					
En euros	2.647.463,83	0,00	46.759,37	46.759,37	2.694.223,20
En monedas distintas del euro					
TOTAL PRÉSTAMOS (A) (D)	2.647.463,83	0,00	46.759,37	46.759,37	2.694.223,20
TOTAL DEUDA VIVA	2.647.463,83	0,00	46.759,37	46.759,37	2.694.223,20

(A) Cambio de criterio: a partir del ejercicio 2014 se incluyen los préstamos recibidos de entes del Sector Público.

(B) Valorados por el nominal.

(C) Valorada al precio de reembolso.

(D) En caso de pólizas de crédito se consignará exclusivamente la información relativa al saldo vivo al comienzo y final del periodo, así como de las emisiones y amortizaciones producidas durante el mismo. La información remitida se referirá únicamente a la cuantía dispuesta y no reflejará la parte que no ha sido dispuesta de la póliza de crédito.